

VÝPIS PRVKŮ VNITŘNÍHO VYBAVENÍ

ZMĚNY	d	ZAPRACOVÁNÍ DI 4 + 5	DATUM	02/2025	PODPIS	Ing. Jana K. JAHODOVÁ
	c	ZAPRACOVÁNÍ DI 3		02/2025		Ing. Jana K. JAHODOVÁ
	b	ÚPRAVY DLE POŽADAVKŮ PROVOZOVATELE		07/2023		Ing. arch. Nikola MARTINÍKOVÁ

INVESTOR:

Královehradecký kraj	Královehradecký kraj Pivovarské nám. 1245, 500 03 Hradec Králové tel.: +420 495 817 111, fax: +420 495 817 336 e-mail: posta@kr-kralovehradecky.cz	
----------------------	--	---

PROJEKTANT:

TECHNICO Opava s.r.o.	TECHNICO architects & engineers	TECHNICO Opava s.r.o. Hradecká 1576/51 746 01 Opava tel: 553 760 970 info@technico.cz
-----------------------	---	---

PROJEKTANT:

ZODP. PROJEKTANT:	Ing. Matěj KUDLÍK	
VYPRACOVAL:	Ing. arch. Nikola MARTINÍKOVÁ	
KONTROLOVAL:	Ing. Martin ULICHNÝ	

ČÍSLO
PARÉ:




ČÁST DOKUMENTACE:

D.1.5. STUDIE ŘEŠENÍ INTERIÉRU - VNITŘNÍ VYBAVENÍ

<div>Dostavba domova pro seniory ve Vrchlabí - PD</div>	FORMÁT	A4
	DATUM	04/2022
	STUPEŇ	DUR+DSP
	ZAKÁZKOVÉ ČÍSLO	TO-573-DUR+DSP
K.ú. Vrchlabí, parc.č. : st. 506, st. 657, st. 1205, 1476/1, 1462/1, 1468/6, 1468/12, 1810/3, st. 3623, st. 4011	MĚŘÍTKO:	ČÍSLO VÝKRESU:
<div>VÝPIS PRVKŮ VNITŘNÍHO VYBAVENÍ</div>		D.1.5.c_d.




VÝPIS VNITŘNÍHO VYBAVENÍ

Dostavba domova pro seniory ve Vrchlabí - PD

POL.	POPIS		PODLAŽÍ	ks/m
1a	<div>ŽIDLE KANCELÁŘSKÁ</div> <div></div> <div>ILUSTRAČNÍ OBRÁZEK</div>	<div>ŽIDLE KANCELÁŘSKÁ</div> <div>OPĚRÁK A SEDÁK TEXTILNÍ, ČALOUNĚNÍ S PROŠITÍM DO PRUHŮ</div> <div>ŽIDLE JE VYBAVENA HOUPACÍ MECHANIKOU</div> <div>DVĚ PÁKY V MECHANISMU SLOUŽÍCÍ K NASTEVNÍ VÝŠKY SEZENÍ A KLUZNÉHO POHYBU OPĚRADLA</div> <div>VYSOKÉ OPĚRADLO</div> <div>PEVNÉ PODRUČKY</div> <div>PĚTIRAMENNÝ KŘÍŽ Z LEŠTĚNÉHO HLINÍKU</div> <div>NOSNOST 150 kg</div> <div>BARVA PODNOŽÍ: LESKLÝ HLINÍK</div> <div>BARVA ČALOUNĚNÍ: BÉŽOVÁ - DLE VZORNÍKU VÝROBCE</div> <div>CELKOVÉ ROZMĚRY: 670×510×1420-1130 mm</div> <div>POZN.: KOLEČKA BUDOU VHODNĚ ZVOLENA DLE TYPU NÁŠLAPNÉ VRSTVY</div> <div>KVALITA A PROVEDENÍ ODPOVÍDÁ ÚČELU UŽÍVÁNÍ OBJEKTU</div> <div>POVRCH ODOLNÝ PROTI ČISTÍCÍM A DESINFEKČNÍM PROSTŘEDKŮM</div> <div>ČALOUNĚNÍ MUSÍ SPLNIT POŽADAVEK NA DOBU ZÁPALNOSTI DELŠÍ NEŽ 20 s</div>	1.PP	0
			1.NP	5
			2.NP	3
			3.NP	0
			CELKEM	8ks
1b	<div>ŽIDLE KANCELÁŘSKÁ</div> <div></div> <div>ILUSTRAČNÍ OBRÁZEK</div>	<div>ŽIDLE KANCELÁŘSKÁ</div> <div>OPĚRÁK, OPĚRKA HLAVY JE ČALOUNĚN KVALITNÍ SÍŤOVINOU</div> <div>SEDÁK JE ČALOUNĚNÝ PRODYŠNOU ODOŠNOU LÁTKOU</div> <div>OPĚRKA HLAVY STAVITELNÁ</div> <div>ŽIDLE JE VYBAVENA HOUPACÍ MECHANIKOU</div> <div>PLASTOVÝ ŠROUB POD SEDÁKEM UMOŽŇUJE REGULACI TUHOSTI HOUPÁNÍ</div> <div>PODRUČKY VÝŠKOVĚ NASTAVITELNÉ</div> <div>PĚTIRAMENNÝ KŘÍŽ Z PEVNÉHO PLASTU</div> <div>PLYNOVÝ PÍST ZAJIŠŤUJÍCÍ NASTAVENÍ POŽADOVANÉ VÝŠKY ŽIDLE</div> <div>NOSNOST 150 kg</div> <div>BARVA PODNOŽÍ: ČERNÁ</div> <div>BARVA ČALOUNĚNÍ: ČERNÁ</div> <div>CELKOVÉ ROZMĚRY: 500×500×1120-1270 mm</div> <div>POZN.: KOLEČKA BUDOU VHODNĚ ZVOLENA DLE TYPU NÁŠLAPNÉ VRSTVY</div> <div>KVALITA A PROVEDENÍ ODPOVÍDÁ ÚČELU UŽÍVÁNÍ OBJEKTU</div> <div>POVRCH ODOLNÝ PROTI ČISTÍCÍM A DESINFEKČNÍM PROSTŘEDKŮM</div> <div>ČALOUNĚNÍ MUSÍ SPLNIT POŽADAVEK NA DOBU ZÁPALNOSTI DELŠÍ NEŽ 20 s</div>	1.PP	2
			1.NP	0
			2.NP	0
			3.NP	0
			CELKEM	2ks
2a	<div>ŽIDLE - KONFERENČNÍ</div> <div></div> <div>ILUSTRAČNÍ OBRÁZEK</div>	<div>ŽIDLE KONFERENČNÍ</div> <div>OPĚRÁK A SEDÁK TEXTILNÍ, ČALOUNĚNÍ S PROŠITÍM DO PRUHŮ</div> <div>ŽIDLE JE VYBAVENA HOUPACÍ MECHANIKOU</div> <div>DVĚ PÁKY V MECHANISMU SLOUŽÍCÍ K NASTEVNÍ VÝŠKY SEZENÍ A KLUZNÉHO POHYBU OPĚRADLA</div> <div>NÍZKÝ OPĚRÁK</div> <div>PEVNÉ PODRUČKY</div> <div>PĚTIRAMENNÝ KŘÍŽ Z LEŠTĚNÉHO HLINÍKU</div> <div>NOSNOST 150 kg</div> <div>BARVA PODNOŽÍ: LESKLÝ HLINÍK</div> <div>BARVA ČALOUNĚNÍ: BÉŽOVÁ - DLE VZORNÍKU VÝROBCE</div> <div>CELKOVÉ ROZMĚRY: 660×440×780-890 mm</div> <div>POZN.: KVALITA A PROVEDENÍ ODPOVÍDÁ ÚČELU UŽÍVÁNÍ OBJEKTU</div> <div>POVRCH ODOLNÝ PROTI ČISTÍCÍM A DESINFEKČNÍM PROSTŘEDKŮM</div> <div>ČALOUNĚNÍ MUSÍ SPLNIT POŽADAVEK NA DOBU ZÁPALNOSTI DELŠÍ NEŽ 20 s</div>	1.PP	0
			1.NP	8
			2.NP	0
			3.NP	0
			CELKEM	8ks
POZN. : PŘED VÝROBU BUDOU KONSTRUKCE ZAMĚŘENY A JEJICH ROZMĚRY KONZULTOVÁNY SE ZODPOVĚDNÝM PROJEKTANTEM. PŘED VÝROBU BUDE PŘEDLOŽENA DÍLENSKÁ DOKUMENTACE KE KONZULTACI ZODPOV. PROJEKTANTOVI. DODAVATEL RUČÍ ZA TECHNICKÉ A FUNKČNÍ PARAMETRY A ŽIVOTNOST BEZ OHLEDU NA VELIKOST.			Strana: 1	




VÝPIS VNITŘNÍHO VYBAVENÍ

Dostavba domova pro seniory ve Vrchlabí - PD

POL.	POPIS		PODLAŽÍ	ks/m
2b	<div>ŽIDLE JÍDELNÍ</div> <div></div> <div>ILUSTRAČNÍ OBRÁZEK</div>	<div>ŽIDLE JÍDELNÍ</div> <div>OPĚRÁK A SEDÁK ČALOUNĚN Z EKO KŮŽE</div> <div>KONSTRUKCE ŽIDLE S PODRUČKAMI Z OHÝBANÉHO BUKOVÉHO DŘEVA</div> <div>ŽIDLE JSOU STOHOVATELNÉ</div> <div> </div> <div>BARVA PODNOŽÍ: DEKOR SVĚTLÉHO DŘEVA - DLE VZORNÍKU VÝROBCE</div> <div>BARVA ČALOUNĚNÍ: ŽLUTÁ - DLE VZORNÍKU VÝROBCE</div> <div>CELKOVÉ ROZMĚRY: 560×560×850 mm</div> <div> </div> <div>POZN.: KLUZÁKY BUDOU VHODNĚ ZVOLENY DLE TYPU NÁŠLAPNÉ VRSTVY</div> <div>KVALITA A PROVEDENÍ ODPOVÍDÁ ÚČELU UŽÍVÁNÍ OBJEKTU</div> <div>POVRCH ODOBNÝ PROTI ČISTÍCÍM A DESINFEKČNÍM PROSTŘEDKŮM</div> <div>ČALOUNĚNÍ MUSÍ SPLNIT POŽADAVEK NA DOBU ZÁPALNOSTI DELŠÍ NEŽ 20 s</div>	1.PP	3
			1.NP	21
			2.NP	29
			3.NP	29
			CELKEM	82ks
2c	<div>ŽIDLE - DÍLNA</div> <div></div> <div>ILUSTRAČNÍ OBRÁZEK</div>	<div>ŽIDLE</div> <div>OPĚRÁK A SEDÁK ČALOUNĚN Z EKO KŮŽE</div> <div>KONSTRUKCE ŽIDLE S PODRUČKAMI Z OHÝBANÉHO BUKOVÉHO DŘEVA</div> <div>ŽIDLE JSOU STOHOVATELNÉ</div> <div> </div> <div>BARVA PODNOŽÍ: DEKOR SVĚTLÉHO DŘEVA - DLE VZORNÍKU VÝROBCE</div> <div>BARVA ČALOUNĚNÍ: HNĚDÁ - DLE VZORNÍKU VÝROBCE</div> <div>CELKOVÉ ROZMĚRY: 560×560×850 mm</div> <div> </div> <div>POZN.: KLUZÁKY BUDOU VHODNĚ ZVOLENY DLE TYPU NÁŠLAPNÉ VRSTVY</div> <div>KVALITA A PROVEDENÍ ODPOVÍDÁ ÚČELU UŽÍVÁNÍ OBJEKTU</div> <div>POVRCH ODOBNÝ PROTI ČISTÍCÍM A DESINFEKČNÍM PROSTŘEDKŮM</div> <div>ČALOUNĚNÍ MUSÍ SPLNIT POŽADAVEK NA DOBU ZÁPALNOSTI DELŠÍ NEŽ 20 s</div>	1.PP	0
			1.NP	6
			2.NP	0
			3.NP	0
			CELKEM	6ks
2d	<div>ŽIDLE - POKOJ</div> <div></div> <div>ILUSTRAČNÍ OBRÁZEK</div>	<div>ŽIDLE</div> <div>OPĚRÁK A SEDÁK ČALOUNĚN Z EKO KŮŽE</div> <div>KONSTRUKCE ŽIDLE S PODRUČKAMI Z OHÝBANÉHO BUKOVÉHO DŘEVA</div> <div>ŽIDLE JSOU STOHOVATELNÉ</div> <div> </div> <div>BARVA PODNOŽÍ: DEKOR SVĚTLÉHO DŘEVA - DLE VZORNÍKU VÝROBCE</div> <div>BARVA ČALOUNĚNÍ: BÉŽOVÁ - DLE VZORNÍKU VÝROBCE</div> <div>CELKOVÉ ROZMĚRY: 560×560×850 mm</div> <div> </div> <div>POZN.: KLUZÁKY BUDOU VHODNĚ ZVOLENY DLE TYPU NÁŠLAPNÉ VRSTVY</div> <div>KVALITA A PROVEDENÍ ODPOVÍDÁ ÚČELU UŽÍVÁNÍ OBJEKTU</div> <div>POVRCH ODOBNÝ PROTI ČISTÍCÍM A DESINFEKČNÍM PROSTŘEDKŮM</div> <div>ČALOUNĚNÍ MUSÍ SPLNIT POŽADAVEK NA DOBU ZÁPALNOSTI DELŠÍ NEŽ 20 s</div>	1.PP	0
			1.NP	12
			2.NP	28
			3.NP	26
			CELKEM	66ks
POZN : PŘED VÝROBU BUDOU KONSTRUKCE ZAMĚŘENY A JEJICH ROZMĚRY KONZULTOVÁNY SE ZODPOVĚDNÝM PROJEKTANTEM. PŘED VÝROBU BUDE PŘEDLOŽENA DÍLENSKÁ DOKUMENTACE KE KONZULTACI ZODPOV. PROJEKTANTOVI. DODAVATEL RUČÍ ZA TECHNICKÉ A FUNKČNÍ PARAMETRY A ŽIVOTNOST BEZ OHLEDU NA VELIKOST.			Strana: 2	






VÝPIS VNITŘNÍHO VYBAVENÍ

Dostavba domova pro seniory ve Vrchlabí - PD

POL.	POPIS		PODLAŽÍ	ks/m
2e	<div>ŽIDLE - TERASA</div> <div></div> <div>ILUSTRAČNÍ OBRÁZEK</div>	<div>ŽIDLE ZAHRADNÍ VÝPLET S OKY S VYSOKOU PEVNOSTÍ PODRUČKY 4-VRSTVÁ POVRCHOVÁ ÚPRAVA S NANO TECHNOLOGIÍ PRO VENKOVNÍ POUŽITÍ ŽIDLE JSOU STOHOVATELNÉ DODÁNY VČETNĚ POLSTRU - PODSEDÁK S OPĚRKOU</div> <div>BARVA: ŠEDÁ CELKOVÉ ROZMĚRY: 570×730×950 mm</div> <div>POZN.: KVALITA A PROVEDENÍ ODPOVÍDÁ ÚČELU UŽÍVÁNÍ OBJEKTU POVRCH ODLNÝ PROTI ČISTÍCÍM A DESINFEKČNÍM PROSTŘEDKŮM</div>	1.PP	0
			1.NP	36
			2.NP	0
			3.NP	0
			CELKEM	36ks
2f	<div>KŘESÍLKO</div> <div></div> <div>ILUSTRAČNÍ OBRÁZEK</div>	<div>KŘESÍLKO ČALOUNĚNÉ KŘESLO S PODRUČKAMI KONSTRUKCE Z MASIVNÍHO DŘEVA S DŘEVĚNÝMI NOŽKAMI ČALOUNĚNÍ KOŽENKA S TEXTILNÍM CHARAKTEREM VHODNÁ PRO SEGMET PEČOVATELSTVÍ SNADNÁ ÚDRŽBA A ODLNOST VŮČI SKVRNÁM TELNÍCH TEKUTIN A DESINFEKČNÍM PŘÍPRAVKŮM</div> <div>BARVA PODNOŽÍ: DEKOR SVĚTLÉHO DŘEVA - DLE VZORNÍKU VÝROBCE BARVA ČALOUNĚNÍ: ŽLUTÁ - DLE VZORNÍKU VÝROBCE CELKOVÉ ROZMĚRY: 575×590×830 mm ROZMĚRY SEDÁKU: 435×430×480 mm</div> <div>POZN.: KLUŽÁKY BUDOU VHODNĚ ZVOLENY DLE TYPU NÁŠLAPNÉ VRSTVY KVALITA A PROVEDENÍ ODPOVÍDÁ ÚČELU UŽÍVÁNÍ OBJEKTU POVRCH ODLNÝ PROTI ČISTÍCÍM A DESINFEKČNÍM PROSTŘEDKŮM ČALOUNĚNÍ MUSÍ SPLNIT POŽADAVEK NA DOBU ZÁPALNOSTI DELŠÍ NEŽ 20 s</div>	1.PP	0
			1.NP	14
			2.NP	8
			3.NP	8
			CELKEM	30ks
2g	<div>KŘESLO</div> <div></div> <div>ILUSTRAČNÍ OBRÁZEK</div>	<div>SEDAČÍ SOUPRAVA KORPUS LAMINO S DEKOREM DŘEVA, PŘEKLIŽKA, POLYURETANOVÁ PĚNA SNÍMATELNÉ ČALOUNĚNÍ SEDÁKŮ, OPĚRNÝCH POLŠTÁŘŮ A PODRUČEK DUBOVÉ NOHY VÝŠKA 120 mm - PRO VYŠŠÍ SED POLOHOVATELNÝ PODHLAVNÍK</div> <div>BARVA NOŽEK: DEKOR SVĚTLÉHO DŘEVA - DLE VZORNÍKU VÝROBCE BARVA ČALOUNĚNÍ: BÉŽOVÁ - DLE VZORNÍKU VÝROBCE CELKOVÉ ROZMĚRY: 1000×940×1070 mm</div> <div>POZN.: KLUŽÁKY BUDOU VHODNĚ ZVOLENY DLE TYPU NÁŠLAPNÉ VRSTVY KVALITA A PROVEDENÍ ODPOVÍDÁ ÚČELU UŽÍVÁNÍ OBJEKTU POVRCH ODLNÝ PROTI ČISTÍCÍM A DESINFEKČNÍM PROSTŘEDKŮM ČALOUNĚNÍ MUSÍ SPLNIT POŽADAVEK NA DOBU ZÁPALNOSTI DELŠÍ NEŽ 20 s</div>	1.PP	0
			1.NP	1
			2.NP	2
			3.NP	2
			CELKEM	5ks
POZN : PŘED VÝROBU BUDOU KONSTRUKCE ZAMĚŘENY A JEJICH ROZMĚRY KONZULTOVÁNY SE ZODPOVĚDNÝM PROJEKTANTEM. PŘED VÝROBU BUDE PŘEDLOŽENA DÍLENSKÁ DOKUMENTACE KE KONZULTACI ZODPOV. PROJEKTANTOVI. DODAVATEL RUČÍ ZA TECHNICKÉ A FUNKČNÍ PARAMETRY A ŽIVOTNOST BEZ OHLEDU NA VELIKOST.			Strana: 3	




VÝPIS VNITŘNÍHO VYBAVENÍ

Dostavba domova pro seniory ve Vrchlabí - PD

POL.	POPIS		PODLAŽÍ	ks/m
2h	<div>SEDACÍ SOUPRAVA</div> <div></div> <div></div> <div>ILUSTRAČNÍ OBRÁZEK</div>	<div>SEDACÍ SOUPRAVA</div> <div>KORPUS LAMINO S DEKOREM DŘEVA, PŘEKLIŽKA, POLYURETANOVÁ PĚNA</div> <div>SNÍMATELNÉ ČALOUNĚNÍ SEDÁKŮ, OPĚRNÝCH POLŠTÁŘŮ A PODRUČEK</div> <div>DUBOVÉ NOHY VÝŠKA 120 mm – PRO VYŠŠÍ SED</div> <div>POLOHOVATELNÝ PODHLAVNÍK</div> <div>BARVA NOŽEK: DEKOR SVĚTLÉHO DŘEVA – DLE VZORNÍKU VÝROBCE</div> <div>BARVA ČALOUNĚNÍ: BÉŽOVÁ – DLE VZORNÍKU VÝROBCE</div> <div>CELKOVÉ ROZMĚRY: 1164×940×1070 mm</div> <div>POZN.: KLUŽÁKY BUDOU VHODNĚ ZVOLENY DLE TYPU NÁŠLAPNÉ VRSTVY</div> <div>KVALITA A PROVEDENÍ ODPOVÍDÁ ÚČELU UŽÍVÁNÍ OBJEKTU</div> <div>POVRCH ODOLNÝ PROTI ČISTÍCÍM A DESINFEKČNÍM PROSTŘEDKŮM</div> <div>ČALOUNĚNÍ MUSÍ SPLNIT POŽADAVEK NA DOBU ZÁPALNOSTI DELŠÍ NEŽ 20 s</div>	1.PP	0
			1.NP	1
			2.NP	2
			3.NP	2
			CELKEM	5ks
2i	<div>KŘESÍLKO – LODŽIE</div> <div></div> <div>ILUSTRAČNÍ OBRÁZEK</div>	<div>KŘESÍLKO</div> <div>S PODRUČKAMI A POLSTROVÁNÍM</div> <div>HLÍNÍKOVÁ, NEREZOVÁ KONSTRUKCE</div> <div>VÝPLĚT Z UMĚLÉHO RATANU</div> <div>POLSTROVÁNÍ OPATŘENO ZIPEM PRO SNADNOU ÚDRŽBU</div> <div>MATERIÁL POTAHU ODOLNÁ POVĚTRNOSTNÍM VLIVŮM</div> <div>BARVA: PŘÍRODNÍ</div> <div>CELKOVÉ ROZMĚRY: 610×630×890 mm</div> <div>POZN.: KVALITA A PROVEDENÍ ODPOVÍDÁ ÚČELU UŽÍVÁNÍ OBJEKTU</div> <div>POVRCH ODOLNÝ PROTI ČISTÍCÍM A DESINFEKČNÍM PROSTŘEDKŮM</div>	1.PP	0
			1.NP	0
			2.NP	4
			3.NP	4
			CELKEM	8ks
2j	<div>KŘESLO – POKOJ</div> <div></div> <div></div> <div>ILUSTRAČNÍ OBRÁZEK</div>	<div>KŘESLO</div> <div>POLOHOVACÍ PEČOVATELSKÉ KŘESLO</div> <div>SPLŇJÍCÍ POŽADAVKY PRO OSOBY SE SNÍŽENOUO POHYBLIVOSTÍ</div> <div>MASIVNÍ KONSTRUKCE Z BUKOVÉHO DŘEVA</div> <div>S PEVNÝMI PODRUČKAMI</div> <div>VŠECHNY DŘEVĚNÉ HRANY ZAOBLENY</div> <div>ČALOUNĚNÝM SEDÁKEM A OPĚŘÁKEM</div> <div>ČALOUNĚNÍ JE SNÍMATELNÉ, PRATELNÉ</div> <div>POD ČALOUNĚNÍM JE POUŽIT TEKUTINÁM NEPROPUSTNÝ MATERIÁL</div> <div>NOHY OPATŘENY KLUŽÁKY</div> <div>NOSNOST 150 kg</div> <div>BARVA PODNOŽÍ: PŘÍRODNÍ MOŘENÍ DŘEVA – DLE VZORNÍKU VÝROBCE</div> <div>BARVA ČALOUNĚNÍ: BÉŽOVÁ – DLE VZORNÍKU VÝROBCE</div> <div>CELKOVÉ ROZMĚRY: 700×800×1140 mm</div> <div>POZN.: KLUŽÁKY BUDOU VHODNĚ ZVOLENY DLE TYPU NÁŠLAPNÉ VRSTVY</div> <div>KVALITA A PROVEDENÍ ODPOVÍDÁ ÚČELU UŽÍVÁNÍ OBJEKTU</div> <div>POVRCH ODOLNÝ PROTI ČISTÍCÍM A DESINFEKČNÍM PROSTŘEDKŮM</div> <div>ČALOUNĚNÍ MUSÍ SPLNIT POŽADAVEK NA DOBU ZÁPALNOSTI DELŠÍ NEŽ 20 s</div>	1.PP	0
			1.NP	6
			2.NP	14
			3.NP	12
			CELKEM	32ks
POZN : PŘED VÝROBU BUDOU KONSTRUKCE ZAMĚŘENY A JEJICH ROZMĚRY KONZULTOVÁNY SE ZODPOVĚDNÝM PROJEKTANTEM. PŘED VÝROBU BUDE PŘEDLOŽENA DÍLENSKÁ DOKUMENTACE KE KONZULTACI ZODPOV. PROJEKTANTOVI. DODAVATEL RUČÍ ZA TECHNICKÉ A FUNKČNÍ PARAMETRY A ŽIVOTNOST BEZ OHLEDU NA VELIKOST.			Strana: 4	







VÝPIS VNITŘNÍHO VYBAVENÍ

Dostavba domova pro seniory ve Vrchlabí - PD

POL.	POPIS		PODLAŽÍ	ks/m
3a	<div>STŮL KANCELÁŘSKÝ</div> <div></div> <div>ILUSTRAČNÍ OBRÁZEK</div>	<div>STŮL KANCELÁŘSKÝ NA KOVOVÉ PODNOŽI SE DVĚMI NOHAMI PRACOVNÍ DESKA OBOUSTRANNĚ LAMINOVANÁ DŘEVOTŘÍSKOVÁ DESKA, TL. 25 mm, ABS HRANA 2 mm POD STOLNÍ DESKOU 3ks DVOURAMENNÉ PLASTOVÉ ÚCHYTÝ PRO VEDENÍ KABELÁŽE, BARVA BÉŽOVÁ VE STOLNÍ DESCE KULATÁ PRŮCHODKA S OTOČNÝM UZAVÍRÁNÍM VÍČKA PRO PROTAŽENÍ KABELÁŽE, Ø cca 60 mm, (BARVA BUDE ODPOVÍDAT DEKORU PRACOVNÍ DESKY STOLU) UMÍSTĚNÍ A VRTÁNÍ OTVORU BUDE UPŘESNĚNO OBJEDNATELEM AŽ PO UMÍSTĚNÍ NÁBYTKU V INTERIÉRU PODNOŽ KOVOVÁ SE DVĚMI NOHAMI, S REKTIFIKAČNÍMI PATKAMI S VÝŠKOVOU STAVITELNOSTÍ 15–20 mm, (PATKA Ø cca 25 mm) PODNOŽ MUSÍ UMOŽNIT DODATEČNÉ PŘÍPEVNĚNÍ NOSIČE NA PC UCHYCENÍ TOHOTO DRŽÁKU JE MEZI NOSNÉ PROFILY STOLU</div> <div><div></div><div></div></div> <div>BARVA DESKY: DEKOR SVĚTLÉHO DŘEVA – DLE VZORNÍKU VÝROBCE BARVA PODNOŽE: BÍLÁ RAL 9016, HLADKÝ POVRCH, PRÁŠKOVÁ VYPALOVACÍ BARVA, POLOMAT</div> <div>ROZMĚRY: 600×2200×750 mm</div>	1.PP	0
			1.NP	1
			2.NP	0
			3.NP	0
			CELKEM	1ks
3b	<div>STŮL KANCELÁŘSKÝ</div> <div></div> <div>ILUSTRAČNÍ OBRÁZEK</div>	<div>STŮL KANCELÁŘSKÝ NA KOVOVÉ PODNOŽI SE DVĚMI NOHAMI PRACOVNÍ DESKA OBOUSTRANNĚ LAMINOVANÁ DŘEVOTŘÍSKOVÁ DESKA, TL. 25 mm, ABS HRANA 2 mm POD STOLNÍ DESKOU 3ks DVOURAMENNÉ PLASTOVÉ ÚCHYTÝ PRO VEDENÍ KABELÁŽE, BARVA BÉŽOVÁ VE STOLNÍ DESCE KULATÁ PRŮCHODKA S OTOČNÝM UZAVÍRÁNÍM VÍČKA PRO PROTAŽENÍ KABELÁŽE, Ø cca 60 mm, (BARVA BUDE ODPOVÍDAT DEKORU PRACOVNÍ DESKY STOLU) UMÍSTĚNÍ A VRTÁNÍ OTVORU BUDE UPŘESNĚNO OBJEDNATELEM AŽ PO UMÍSTĚNÍ NÁBYTKU V INTERIÉRU PODNOŽ KOVOVÁ SE DVĚMI NOHAMI, S REKTIFIKAČNÍMI PATKAMI S VÝŠKOVOU STAVITELNOSTÍ 15–20 mm, (PATKA Ø cca 25 mm) PODNOŽ MUSÍ UMOŽNIT DODATEČNÉ PŘÍPEVNĚNÍ NOSIČE NA PC UCHYCENÍ TOHOTO DRŽÁKU JE MEZI NOSNÉ PROFILY STOLU</div> <div><div></div><div></div></div> <div>BARVA DESKY: DEKOR SVĚTLÉHO DŘEVA – DLE VZORNÍKU VÝROBCE BARVA PODNOŽE: BÍLÁ RAL 9016, HLADKÝ POVRCH, PRÁŠKOVÁ VYPALOVACÍ BARVA, POLOMAT</div> <div>ROZMĚRY: 700×1200×750 mm</div>	1.PP	0
			1.NP	1
			2.NP	2
			3.NP	2
			CELKEM	5ks
3c	<div>STŮL KANCELÁŘSKÝ</div> <div></div> <div>ILUSTRAČNÍ OBRÁZEK</div>	<div>STŮL KANCELÁŘSKÝ NA KOVOVÉ PODNOŽI SE DVĚMI NOHAMI PRACOVNÍ DESKA OBOUSTRANNĚ LAMINOVANÁ DŘEVOTŘÍSKOVÁ DESKA, TL. 25 mm, ABS HRANA 2 mm POD STOLNÍ DESKOU 3ks DVOURAMENNÉ PLASTOVÉ ÚCHYTÝ PRO VEDENÍ KABELÁŽE, BARVA BÉŽOVÁ VE STOLNÍ DESCE KULATÁ PRŮCHODKA S OTOČNÝM UZAVÍRÁNÍM VÍČKA PRO PROTAŽENÍ KABELÁŽE, Ø cca 60 mm (BARVA BUDE ODPOVÍDAT DEKORU PRACOVNÍ DESKY STOLU) UMÍSTĚNÍ A VRTÁNÍ OTVORU BUDE UPŘESNĚNO OBJEDNATELEM AŽ PO UMÍSTĚNÍ NÁBYTKU V INTERIÉRU PODNOŽ KOVOVÁ SE DVĚMI NOHAMI, S REKTIFIKAČNÍMI PATKAMI S VÝŠKOVOU STAVITELNOSTÍ 15–20 mm, (PATKA Ø cca 25 mm) PODNOŽ MUSÍ UMOŽNIT DODATEČNÉ PŘÍPEVNĚNÍ NOSIČE NA PC UCHYCENÍ TOHOTO DRŽÁKU JE MEZI NOSNÉ PROFILY STOLU</div> <div><div></div><div></div></div> <div>BARVA: DEKOR SVĚTLÉHO DŘEVA – DLE VZORNÍKU VÝROBCE BARVA PODNOŽE: BÍLÁ RAL 9016, HLADKÝ POVRCH, PRÁŠKOVÁ VYPALOVACÍ BARVA, POLOMAT</div> <div>ROZMĚRY: 800×2500×750 mm</div>	1.PP	0
			1.NP	1
			2.NP	0
			3.NP	0
			CELKEM	1ks
POZN : PŘED VÝROBOU BUDOU KONSTRUKCE ZAMĚŘENY A JEJICH ROZMĚRY KONZULTOVÁNY SE ZODPOVĚDNÝM PROJEKTANTEM. PŘED VÝROBOU BUDE PŘEDLOŽENA DÍLENSKÁ DOKUMENTACE KE KONZULTACI ZODPOV. PROJEKTANTOVI. DODAVATEL RUČÍ ZA TECHNICKÉ A FUNKČNÍ PARAMETRY A ŽIVOTNOST BEZ OHLEDU NA VELIKOST.			Strana: 5	




VÝPIS VNITŘNÍHO VYBAVENÍ

Dostavba domova pro seniory ve Vrchlabí - PD

POL.	POPIS		PODLAŽÍ	ks/m
3d	<div>STŮL KANCELÁŘSKÝ</div> <div></div> <div></div> <div>ILUSTRAČNÍ OBRÁZEK</div>	<div>STŮL KANCELÁŘSKÝ</div> <div>NA KOVOVÉ PODNOŽI SE DVĚMI NOHAMI</div> <div>PRACOVNÍ DESKA OBOUSTRANNĚ LAMINOVANÁ DŘEVOTŘÍSKOVÁ DESKA, TL. 25 mm, ABS HRANA 2 mm</div> <div>PODNOŽ KOVOVÁ SE DVĚMI NOHAMI, S REKTIFIKAČNÍMI PATKAMI S VÝŠKOVOU STAVITELNOSTÍ 15–20 mm, (PATKA ø cca 25 mm)</div> <div>BARVA DESKY: DEKOR SVĚTLÉHO DŘEVA – DLE VZORNÍKU VÝROBCE</div> <div>BARVA PODNOŽE: BÍLÁ RAL 9016, HLADKÝ POVRCH, PRÁŠKOVÁ VYPALOVACÍ BARVA, POLOMAT</div> <div>ROZMĚRY: 800×1400×750 mm</div>	1.PP	0
			1.NP	2
			2.NP	0
			3.NP	0
			CELKEM	2ks
3e	<div>STŮL KANCELÁŘSKÝ</div> <div></div> <div></div> <div>ILUSTRAČNÍ OBRÁZEK</div>	<div>STŮL KANCELÁŘSKÝ</div> <div>NA KOVOVÉ PODNOŽI SE DVĚMI NOHAMI</div> <div>PRACOVNÍ DESKA OBOUSTRANNĚ LAMINOVANÁ DŘEVOTŘÍSKOVÁ DESKA, TL. 25 mm, ABS HRANA 2 mm</div> <div>POD STOLNÍ DESKOU 3ks DVOURAMENNÉ PLASTOVÉ ÚCHYTYPRO VEDENÍ KABELÁŽE, BARVA BÉŽOVÁ</div> <div>VE STOLNÍ DESCE KULATÁ PRŮCHODKA S OTOČNÝM UZAVÍRÁNÍM VÍČKA PRO PROTAŽENÍ KABELÁŽE, ø cca 60 mm, (BARVA BUDE ODPOVÍDAT DEKORU PRACOVNÍ DESKY STOLU)</div> <div>UMÍSTĚNÍ A VRTÁNÍ OTVORU BUDE UPŘESNĚNO OBJEDNATELEM AŽ PO UMÍSTĚNÍ NÁBYTKU V INTERIÉRU</div> <div>PODNOŽ KOVOVÁ SE DVĚMI NOHAMI, S REKTIFIKAČNÍMI PATKAMI S VÝŠKOVOU STAVITELNOSTÍ 15–20 mm, (PATKA ø cca 25 mm)</div> <div>PODNOŽ MUSÍ UMOŽNIT DODATEČNÉ PŘÍPEVNĚNÍ NOSIČE NA PC UCHYCENÍ TOHOTO DRŽÁKU JE MEZI NOSNÉ PROFILY STOLU</div> <div>BARVA DESKY: DEKOR SVĚTLÉHO DŘEVA – DLE VZORNÍKU VÝROBCE</div> <div>BARVA PODNOŽE: BÍLÁ RAL 9016, HLADKÝ POVRCH, PRÁŠKOVÁ VYPALOVACÍ BARVA, POLOMAT</div> <div>ROZMĚRY: 700×1100×750 mm</div>	1.PP	0
			1.NP	0
			2.NP	1
			3.NP	1
			CELKEM	2ks
3f	<div>STŮL KANCELÁŘSKÝ</div> <div></div> <div></div> <div>ILUSTRAČNÍ OBRÁZEK</div>	<div>STŮL KANCELÁŘSKÝ</div> <div>NA KOVOVÉ PODNOŽI SE DVĚMI NOHAMI</div> <div>PRACOVNÍ DESKA OBOUSTRANNĚ LAMINOVANÁ DŘEVOTŘÍSKOVÁ DESKA, TL. 25 mm, ABS HRANA 2 mm</div> <div>POD STOLNÍ DESKOU 3ks DVOURAMENNÉ PLASTOVÉ ÚCHYTYPRO VEDENÍ KABELÁŽE, BARVA BÉŽOVÁ</div> <div>VE STOLNÍ DESCE KULATÁ PRŮCHODKA S OTOČNÝM UZAVÍRÁNÍM VÍČKA PRO PROTAŽENÍ KABELÁŽE, ø cca 60 mm, (BARVA BUDE ODPOVÍDAT DEKORU PRACOVNÍ DESKY STOLU)</div> <div>UMÍSTĚNÍ A VRTÁNÍ OTVORU BUDE UPŘESNĚNO OBJEDNATELEM AŽ PO UMÍSTĚNÍ NÁBYTKU V INTERIÉRU</div> <div>PODNOŽ KOVOVÁ SE DVĚMI NOHAMI, S REKTIFIKAČNÍMI PATKAMI S VÝŠKOVOU STAVITELNOSTÍ 15–20 mm, (PATKA ø cca 25 mm)</div> <div>PODNOŽ MUSÍ UMOŽNIT DODATEČNÉ PŘÍPEVNĚNÍ NOSIČE NA PC UCHYCENÍ TOHOTO DRŽÁKU JE MEZI NOSNÉ PROFILY STOLU</div> <div>BARVA DESKY: DEKOR SVĚTLÉHO DŘEVA – DLE VZORNÍKU VÝROBCE</div> <div>BARVA PODNOŽE: BÍLÁ RAL 9016, HLADKÝ POVRCH, PRÁŠKOVÁ VYPALOVACÍ BARVA, POLOMAT</div> <div>ROZMĚRY: 800×2000×750 mm</div>	1.PP	0
			1.NP	0
			2.NP	1
			3.NP	1
			CELKEM	2ks
POZN : PŘED VÝROBU BUDOU KONSTRUKCE ZAMĚŘENY A JEJICH ROZMĚRY KONZULTOVÁNY SE ZODPOVĚDNÝM PROJEKTANTEM. PŘED VÝROBU BUDE PŘEDLOŽENA DÍLENSKÁ DOKUMENTACE KE KONZULTACI ZODPOV. PROJEKTANTOVI. DODAVATEL RUČÍ ZA TECHNICKÉ A FUNKČNÍ PARAMETRY A ŽIVOTNOST BEZ OHLEDU NA VELIKOST.			Strana: 6	




VÝPIS VNITŘNÍHO VYBAVENÍ

Dostavba domova pro seniory ve Vrchlabí - PD

POL.	POPIS		PODLAŽÍ	ks/m
3g	<div>STŮL KANCELÁŘSKÝ</div> <div></div> <div><div></div><div></div></div> <div>ILUSTRAČNÍ OBRÁZEK</div>	<div>STŮL KANCELÁŘSKÝ</div> <div>NA KOVOVÉ PODNOŽI SE DVĚMI NOHAMI</div> <div>PRACOVNÍ DESKA OBOUSTRANNĚ LAMINOVANÁ DŘEVOTŘÍSKOVÁ DESKA, TL. 25 mm, ABS HRANA 2 mm</div> <div>POD STOLNÍ DESKOU 3ks DVOURAMENNÉ PLASTOVÉ ÚCHYTÝ PRO VEDENÍ KABELÁŽE, BARVA BÉŽOVÁ</div> <div>VE STOLNÍ DESCE KULATÁ PRŮCHODKA S OTOČNÝM UZAVÍRÁNÍM VÍČKA PRO PROTAŽENÍ KABELÁŽE, Ø cca 60 mm, (BARVA BUDE ODPOVÍDAT DEKORU PRACOVNÍ DESKY STOLU)</div> <div>UMÍSTĚNÍ A VRTÁNÍ OTVORU BUDE UPŘESNĚNO OBJEDNATELEM AŽ PO UMÍSTĚNÍ NÁBYTKU V INTERIÉRU</div> <div>PODNOŽ KOVOVÁ SE DVĚMI NOHAMI, S REKTIFIKAČNÍMI PATKAMI S VÝŠKOVOU STAVITELNOSTÍ 15-20 mm, (PATKA Ø cca 25 mm)</div> <div>PODNOŽ MUSÍ UMOŽNIT DODATEČNÉ PŘÍPEVNĚNÍ NOSIČE NA PC</div> <div>UCHYCENÍ TOHOTO DRŽÁKU JE MEZI NOSNÉ PROFILY STOLU</div> <div>BARVA DESKY: DEKOR SVĚTLÉHO DŘEVA - DLE VZORNÍKU VÝROBCE</div> <div>BARVA PODNOŽE: BÍLÁ RAL 9016, HLADKÝ POVRCH, PRÁŠKOVÁ VYPALOVACÍ BARVA, POLOMAT</div> <div>ROZMĚRY: 700×1950×750 mm</div>	1.PP	0
			1.NP	0
			2.NP	1
			3.NP	1
			CELKEM	2ks
3h	<div>STŮL KANCELÁŘSKÝ</div> <div></div> <div><div></div><div></div></div> <div>ILUSTRAČNÍ OBRÁZEK</div>	<div>STŮL KANCELÁŘSKÝ</div> <div>NA KOVOVÉ PODNOŽI SE DVĚMI NOHAMI</div> <div>PRACOVNÍ DESKA OBOUSTRANNĚ LAMINOVANÁ DŘEVOTŘÍSKOVÁ DESKA, TL. 25 mm, ABS HRANA 2 mm</div> <div>POD STOLNÍ DESKOU 3ks DVOURAMENNÉ PLASTOVÉ ÚCHYTÝ PRO VEDENÍ KABELÁŽE, BARVA BÉŽOVÁ</div> <div>VE STOLNÍ DESCE KULATÁ PRŮCHODKA S OTOČNÝM UZAVÍRÁNÍM VÍČKA PRO PROTAŽENÍ KABELÁŽE, Ø cca 60 mm, (BARVA BUDE ODPOVÍDAT DEKORU PRACOVNÍ DESKY STOLU)</div> <div>UMÍSTĚNÍ A VRTÁNÍ OTVORU BUDE UPŘESNĚNO OBJEDNATELEM AŽ PO UMÍSTĚNÍ NÁBYTKU V INTERIÉRU</div> <div>PODNOŽ KOVOVÁ SE DVĚMI NOHAMI, S REKTIFIKAČNÍMI PATKAMI S VÝŠKOVOU STAVITELNOSTÍ 15-20 mm, (PATKA Ø cca 25 mm)</div> <div>PODNOŽ MUSÍ UMOŽNIT DODATEČNÉ PŘÍPEVNĚNÍ NOSIČE NA PC</div> <div>UCHYCENÍ TOHOTO DRŽÁKU JE MEZI NOSNÉ PROFILY STOLU</div> <div>V 1.PP SOUČÁSTÍ MŘÍŽKA NAD OTOPNÉ TĚLESO</div> <div>BARVA DESKY: DEKOR SVĚTLÉHO DŘEVA - DLE VZORNÍKU VÝROBCE</div> <div>BARVA PODNOŽE: BÍLÁ RAL 9016, HLADKÝ POVRCH, PRÁŠKOVÁ VYPALOVACÍ BARVA, POLOMAT</div> <div>ROZMĚRY: 800×1600×750 mm</div>	1.PP	1
			1.NP	1
			2.NP	0
			3.NP	0
			CELKEM	2ks
3i	<div>STŮL PRACOVNÍ</div> <div></div> <div>ILUSTRAČNÍ OBRÁZEK</div>	<div>STŮL PRACOVNÍ</div> <div>PRACOVNÍ DESKA ZE SPÁROVKY BUKOVÉHO DŘEVA O TL. 40 mm</div> <div>PODNOŽÍ STOLU ZE SVAŘOVANÉ OCELOVÉ KONSTRUKCE</div> <div>POVRCHOVÁ ÚPRAVA PRÁŠKOVÝ LAK</div> <div>NOSNOST PRACOVNÍ DESKY 400 kg</div> <div>ŠUPLÍKOVÝ KONTERJNER Z OCELOVÉHO PLECHU</div> <div>ZÁSUVKY S NOSNOSTÍ 40 kg</div> <div>POJEZD S KULÍČKOVÝMI LOŽISKY, 90% VÝSUV</div> <div>SOUČÁSTÍ ZÁSUVKY KOVOVÉ DĚLIČE</div> <div>UZAMYKATELNÉ CENTRÁLNÍM KLÍČEM</div> <div>BARVA PODNOŽÍ: ŠEDÁ</div> <div>BARVA STOLOVÉ DESKY: BUKOVÁ SPÁROVKY</div> <div>ROZMĚRY: 685×2000×840 mm</div>	1.PP	1
			1.NP	0
			2.NP	0
			3.NP	0
			CELKEM	1ks
POZN : PŘED VÝROBOU BUDOU KONSTRUKCE ZAMĚŘENY A JEJICH ROZMĚRY KONZULTOVÁNY SE ZODPOVĚDNÝM PROJEKTANTEM. PŘED VÝROBOU BUDE PŘEDLOŽENA DÍLENSKÁ DOKUMENTACE KE KONZULTACI ZODPOV. PROJEKTANTOVI. DODAVATEL RUČÍ ZA TECHNICKÉ A FUNKČNÍ PARAMETRY A ŽIVOTNOST BEZ OHLEDU NA VELIKOST.			Strana: 7	






VÝPIS VNITŘNÍHO VYBAVENÍ

Dostavba domova pro seniory ve Vrchlabí - PD

POL.	POPIS		PODLAŽÍ	ks/m
4a	<div>KANCELÁŘSKÝ KONTEJNER</div> <div></div> <div>ILUSTRAČNÍ OBRÁZEK</div>	<div>KONTEJNER SE ČTYŘMI ZÁSUVKAM</div> <div>KORPUS, HORNÍ DESKA A ČELA ZÁSUVK: STRUKTURA HLADKÁ, HEDVÁBNÝ MAT V POHLEDOVÉ KVALITĚ DVÍŘKOVINY</div> <div>HORNÍ DESKA OBOUSTRANNĚ LAMINOVANÁ DŘEVOTŘÍSKA, TL.25mm</div> <div>KORPUS A ČELA ZÁSUVK OBOUSTRANNĚ LAMINOVANÁ DŘEVOTŘÍSKA, TL.18mm</div> <div>ABS HRANA 2 mm</div> <div>KOVOVÉ ZÁSUVKY SE ZPOMALOVAČEM DOJEZDU</div> <div>ZÁSUVKY CENTRÁLNĚ UZAMYKATELNÉ</div> <div>NEREZOVÉ HORIZONTÁLNÍ ÚCHYTY</div> <div>4 KOLEČKA S BRZDAMI, KOTVENÍ DESTIČKOU S ČEPEM,</div> <div>DYNAMICKÁ NOSNOST KOLEČEK min. 40kg, STATICKÁ NOSNOST min. 80kg,</div> <div>BARVA: DEKOR SVĚTLÉHO DŘEVA - DLE VZORNÍKU VÝROBCE</div> <div>ROZMĚRY: 429×600×546 mm</div>	1.PP	0
			1.NP	3
			2.NP	2
			3.NP	2
			CELKEM	7ks
5a	<div>STŮL JÍDELNÍ</div> <div></div> <div>ILUSTRAČNÍ OBRÁZEK</div>	<div>STŮL JÍDELNÍ</div> <div>MASIVNÍ DŘEVĚNÝ STŮL</div> <div>Z DUBOVÉHO DŘEVA</div> <div>ABS HRANA 2 mm</div> <div>ZAOBLENÉ ROHY STOLOVÉ DESKY S POLOMĚREM min. 100 mm</div> <div>PŘESAHOVÉ DESKY min. 100 mm</div> <div>TLOUŠŤKA STOLOVÉ DESKY 25 mm</div> <div>BARVA: OLEJOVANÉ DUBOVÉ DŘEVO</div> <div>ROZMĚRY: 800×800×750 mm</div> <div>POZN.: VYROBENO NA MÍRU</div> <div>KVALITA A PROVEDENÍ ODPOVÍDÁ ÚČELU UŽÍVÁNÍ OBJEKTU</div> <div>POVRCH ODOLNÝ PROTI ČISTÍCÍM A DESINFEKČNÍM PROSTŘEDKŮM</div>	1.PP	2
			1.NP	2
			2.NP	13
			3.NP	13
			CELKEM	30ks
5b	<div>STŮL JÍDELNÍ</div> <div></div> <div>ILUSTRAČNÍ OBRÁZEK</div>	<div>STŮL JÍDELNÍ</div> <div>MASIVNÍ DŘEVĚNÝ STŮL SE ZAOBLENÝMI HRANAMI</div> <div>TLOUŠŤKA STOLOVÉ DESKY 25 mm</div> <div>ABS HRANA 2 mm</div> <div>BARVA: OLEJOVANÉ DUBOVÉ DŘEVO</div> <div>ROZMĚRY: 1000×2000×750 mm</div> <div>POZN.:</div> <div>KVALITA A PROVEDENÍ ODPOVÍDÁ ÚČELU UŽÍVÁNÍ OBJEKTU</div> <div>POVRCH ODOLNÝ PROTI ČISTÍCÍM A DESINFEKČNÍM PROSTŘEDKŮM</div>	1.PP	0
			1.NP	2
			2.NP	0
			3.NP	0
			CELKEM	2ks
POZN. : PŘED VÝROBOU BUDOU KONSTRUKCE ZAMĚŘENY A JEJICH ROZMĚRY KONZULTOVÁNY SE ZODPOVĚDNÝM PROJEKTANTEM. PŘED VÝROBOU BUDE PŘEDLOŽENA DÍLENSKÁ DOKUMENTACE KE KONZULTACI ZODPOV. PROJEKTANTOVI. DODAVATEL RUČÍ ZA TECHNICKÉ A FUNKČNÍ PARAMETRY A ŽIVOTNOST BEZ OHLEDU NA VELIKOST.			Strana: 8	

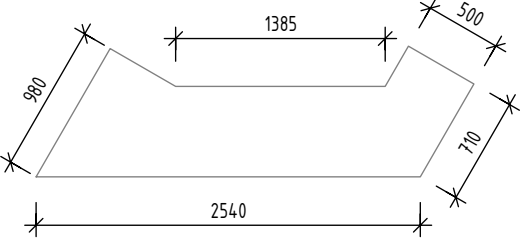





VÝPIS VNITŘNÍHO VYBAVENÍ

Dostavba domova pro seniory ve Vrchlabí - PD

POL.	POPIS		PODLAŽÍ	ks/m
5c	<div>STŮL - POKOJ</div> <div></div> <div>ILUSTRAČNÍ OBRÁZEK</div> <div></div>	<div>STŮL JÍDELNÍ MASIVNÍ DŘEVĚNÝ STŮL Z DUBOVÉHO DŘEVA ABS HRANA 2 mm ZAOBLENÉ ROHY STOLOVÉ DESKY S POLOMĚREM min. 100 mm PŘESAŘ STOLOVÉ DESKY min. 100 mm TLOUŠŤKA STOLOVÉ DESKY 25 mm BARVA: OLEJOVANÉ DUBOVÉ DŘEVO ROZMĚRY: 800×800×750 mm POZN.: VYROBENO NA MÍRU KVALITA A PROVEDENÍ ODPOVÍDÁ ÚČELU UŽÍVÁNÍ OBJEKTU POVRCH ODOLNÝ PROTI ČISTÍCÍM A DESINFEKČNÍM PROSTŘEDKŮM</div>	1.PP	0
			1.NP	6
			2.NP	14
			3.NP	13
			CELKEM	33ks
5d	<div>STŮL TERASA</div> <div></div> <div>ILUSTRAČNÍ OBRÁZEK</div>	<div>STŮL ZAHRADNÍ VÝPLET S OKY S VYSOKOU PEVNOSTÍ 4-VRSTVÁ POVRCHOVÁ ÚPRAVA S NANO TECHNOLOGIÍ PRO VENKOVNÍ POUŽITÍ BARVA: ŠEDÁ CELKOVÉ ROZMĚRY: 800×800×710 mm POZN.: KVALITA A PROVEDENÍ ODPOVÍDÁ ÚČELU UŽÍVÁNÍ OBJEKTU POVRCH ODOLNÝ PROTI ČISTÍCÍM A DESINFEKČNÍM PROSTŘEDKŮM</div>	1.PP	0
			1.NP	9
			2.NP	0
			3.NP	0
			CELKEM	9ks
5e	<div>STOLEK</div> <div></div> <div>ILUSTRAČNÍ OBRÁZEK</div> <div></div>	<div>STOLEK ATIPICKÝ PRACOVNÍ STŮL OBOUSTRANNĚ LAMINOVANÁ DŘEVOTŘÍSKOVÁ DESKA, TL. 25 mm, ABS HRANA 2 mm 3ks KOVOVÉ NOSNÉ L KONZOLE S PRÁŠKOVOU BARVOU PRO UKOTVENÍ DESKY KOTVENÍ DO VÝŠKY 750 mm BARVA: DEKOR DŘEVA - DUB ROZMĚRY: 1355×400 mm POZN.: KVALITA A PROVEDENÍ ODPOVÍDÁ ÚČELU UŽÍVÁNÍ OBJEKTU POVRCH ODOLNÝ PROTI ČISTÍCÍM A DESINFEKČNÍM PROSTŘEDKŮM</div>	1.PP	0
			1.NP	1
			2.NP	0
			3.NP	0
			CELKEM	1ks
POZN : PŘED VÝROBOU BUDOU KONSTRUKCE ZAMĚŘENY A JEJICH ROZMĚRY KONZULTOVÁNY SE ZODPOVĚDNÝM PROJEKTANTEM. PŘED VÝROBOU BUDE PŘEDLOŽENA DÍLENSKÁ DOKUMENTACE KE KONZULTACI ZODPOV. PROJEKTANTOVI. DODAVATEL RUČÍ ZA TECHNICKÉ A FUNKČNÍ PARAMETRY A ŽIVOTNOST BEZ OHLEDU NA VELIKOST.			Strana: 9	

VÝPIS VNITŘNÍHO VYBAVENÍ

Dostavba domova pro seniory ve Vrchlabí - PD

POL.	POPIS	PODLAŽÍ	ks/m
5f	ODKLÁDACÍ STOLEK   ILUSTRAČNÍ OBRÁZEK	1.PP	1
		1.NP	0
		2.NP	0
		3.NP	0
		CELKEM	1ks
5h	STŮL   ILUSTRAČNÍ OBRÁZEK ROZMĚRY: 800x1600x750 mm	1.PP	0
		1.NP	1
		2.NP	0
		3.NP	0
		CELKEM	1ks
5j	STŮL PRACOVNÍ   ILUSTRAČNÍ OBRÁZEK	1.PP	0
		1.NP	1
		2.NP	0
		3.NP	0
		CELKEM	1ks

POZN : PŘED VÝROBU BUDOU KONSTRUKCE ZAMĚŘENY A JEJICH ROZMĚRY KONZULTOVÁNY SE ZODPOVĚDNÝM PROJEKTANTEM. PŘED VÝROBU BUDE PŘEDLOŽENA DÍLENSKÁ DOKUMENTACE KE KONZULTACI ZODPOV. PROJEKTANTOVI. DODAVATEL RUČÍ ZA TECHNICKÉ A FUNKČNÍ PARAMETRY A ŽIVOTNOST BEZ OHLEDU NA VELIKOST.

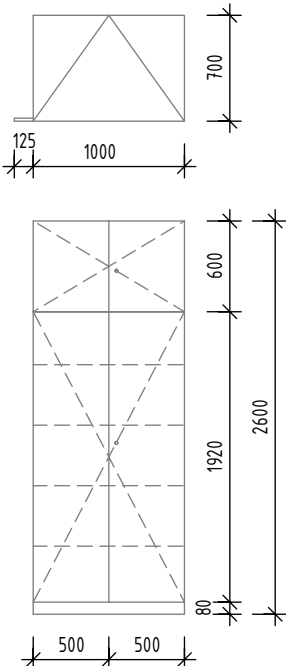

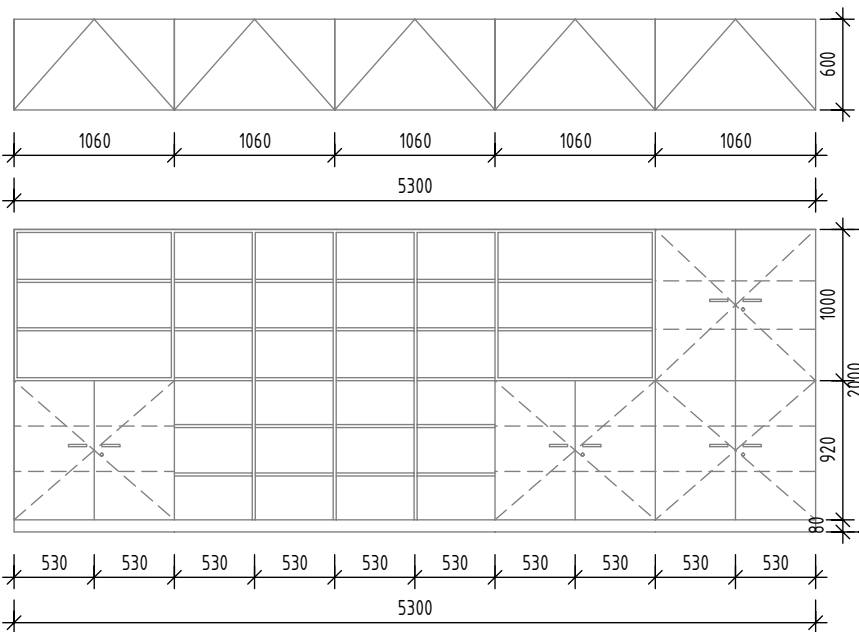

VÝPIS VNITŘNÍHO VYBAVENÍ

Dostavba domova pro seniory ve Vrchlabí - PD

POL.	POPIS		PODLAŽÍ	ks/m
6a	STŮL KONFERENCEČNÍ	<p>STŮL KONFERENCEČNÍ MASIVNÍ DŘEVĚNÝ STŮL Z DUBOVÉHO DŘEVA ABS HRANA 2 mm TLOUŠŤKA STOLOVÉ DESKY 25 mm</p> <p>BARVA: OLEJOVANÉ DUBOVÉ DŘEVO ROZMĚRY: 800×1200×500 mm</p> <p>POZN.: VYROBENO NA MÍRU KVALITA A PROVEDENÍ ODPOVÍDÁ ÚČELU UŽÍVÁNÍ OBJEKTU POVRCH ODOLNÝ PROTI ČISTÍCÍM A DESINFEKČNÍM PROSTŘEDKŮM</p>	1.PP	0
			1.NP	1
			2.NP	2
			3.NP	2
ILUSTRAČNÍ OBRÁZEK			CELKEM	5ks
6b	STŮL	<p>STŮL MASIVNÍ DŘEVĚNÝ STŮL Z DUBOVÉHO DŘEVA S KRUHOVOU STOLOVOU DESKOU TLOUŠŤKA STOLOVÉ DESKY 25 mm ABS HRANA 2 mm</p> <p>BARVA: OLEJOVANÉ DUBOVÉ DŘEVO ROZMĚRY: Ø800, v.750 mm</p> <p>POZN.: KVALITA A PROVEDENÍ ODPOVÍDÁ ÚČELU UŽÍVÁNÍ OBJEKTU POVRCH ODOLNÝ PROTI ČISTÍCÍM A DESINFEKČNÍM PROSTŘEDKŮM</p>	1.PP	0
			1.NP	6
			2.NP	0
			3.NP	0
ILUSTRAČNÍ OBRÁZEK			CELKEM	6ks
POZN : PŘED VÝROBOU BUDOU KONSTRUKCE ZAMĚŘENY A JEJICH ROZMĚRY KONZULTOVÁNY SE ZODPOVĚDNÝM PROJEKTANTEM. PŘED VÝROBOU BUDE PŘEDLOŽENA DÍLENSKÁ DOKUMENTACE KE KONZULTACI ZODPOV. PROJEKTANTOVI. DODAVATEL RUČÍ ZA TECHNICKÉ A FUNKČNÍ PARAMETRY A ŽIVOTNOST BEZ OHLEDU NA VELIKOST.			Strana: 11	

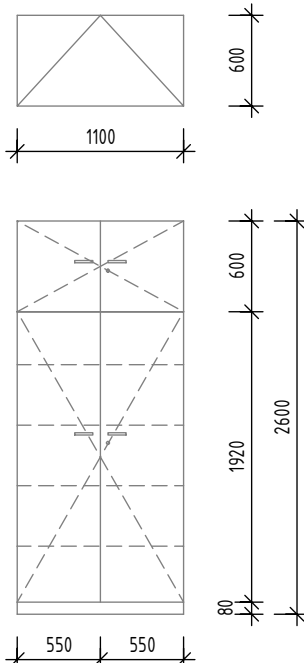

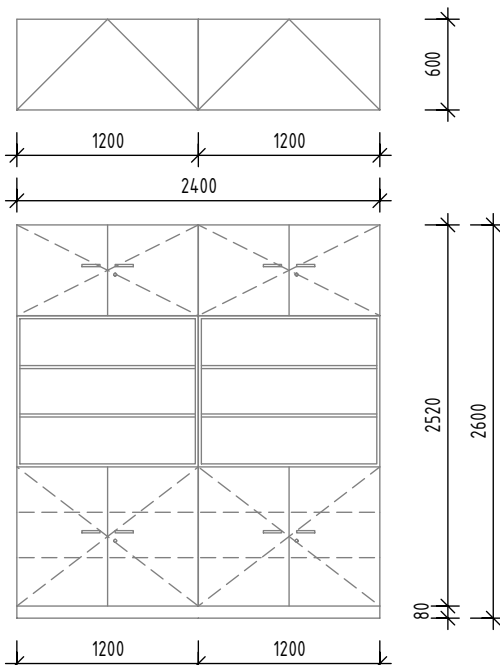

VÝPIS VNITŘNÍHO VYBAVENÍ

Dostavba domova pro seniory ve Vrchlabí - PD

POL.	POPIS	PODLAŽÍ	ks/m	
7a	<div>VESTAVNÁ SKŘIŇ - CHODBA</div> <div></div> <div>ILUSTRAČNÍ OBRÁZEK</div> <div></div>	VESTAVNÁ POLICOVÁ SKŘIŇ VYŠŠÍ STANDARD ČLENĚNÍ PO VÝŠCE NA 2 ČÁSTI 2xPLNÉ OTVÍRAVÉ DVOUKŘÍDLÉ DVEŘE OTEVÍRÁNÍ DVEŘNÍCH KŘÍDEL AŽ NA ÚHLE 175° 4xVÝŠKOVÉ NASTAVITELNÉ POLICE KORPUS, DVEŘE, POLICE A SOKL v.80 mm Z OBOUSTRANNÉ LAMINOVANÉ DŘEVOTŘÍSKOVÉ DESKY, TL. 18mm 3D STRUKTUROVANÁ IMITACE POVRCHU DŘEVA ABS HRANA 2mm POHLEDOVÁ ZADNÍ STĚNA V BARVĚ KORPUSU RYCHLE UPÍNACÍ CELOKOVOVÉ PANTY S FUNKCÍ SNADNÉHO SERÍŽENÍ A MĚKKÉHO ZAVÍRÁNÍ DVEŘÍ, SYSTÉM TLUMENÍ JE INTEGROVÁN PŘÍMO DO MISKY ZÁVĚSU, ŽIVOTNOST ZÁVĚSU min. 200 000 POHYBŮ UZAMYKATELNÁ DVÍŘKA, BEZP. CYLINDRICKÉ ZÁMKY ARETAČNÍ ŠROUBY PRO VYROVNÁNÍ OTEVÍRÁNÍ DVEŘÍ SYSTÉM PUSH TO OPEN KRYCÍ DESKA V LEVÉ ČÁSTI NIKY - š.125 mm BARVA: DEKOR SVĚTLÉHO DŘEVA - DLE VZORNÍKU VÝROBCE ROZMĚRY: 1000x700x2600 mm POZN: KVALITA A PROVEDENÍ ODPOVÍDÁ ÚČELU UŽÍVÁNÍ OBJEKTU POVRCH ODOLNÝ PROTI ČISTÍCÍM A DESINFEKČNÍM PROSTŘEDKŮM UMÍSTĚNÍ VE VÝKLENKU - ZAMĚŘIT SKUTEČNÝ ROZMĚR	1.PP	0
		1.NP	1	
		2.NP	0	
		3.NP	0	
	CELKEM	1ks		
7b	<div>SKŘIŇ SESTAVA</div> <div></div> <div>ILUSTRAČNÍ OBRÁZEK</div> <div></div>	SKŘIŇ SESTAVA VYŠŠÍ STANDARD ČLENĚNÍ DLE NÁKRESU NA 5 ČÁSTÍ 4xPLNÉ OTVÍRAVÉ DVOUKŘÍDLÉ DVEŘE OTEVÍRÁNÍ DVEŘNÍCH KŘÍDEL AŽ NA ÚHLE 175° 12xVÝŠKOVÉ NASTAVITELNÉ POLICE OTEVŘENÁ POLICOVÁ ČÁST 4x6 PEVNÝCH POLIC KORPUS, DVEŘE, POLICE A SOKL v.80 mm Z OBOUSTRANNÉ LAMINOVANÉ DŘEVOTŘÍSKOVÉ DESKY, TL. 18mm 3D STRUKTUROVANÁ IMITACE POVRCHU DŘEVA ABS HRANA 2mm POHLEDOVÁ ZADNÍ STĚNA V BARVĚ KORPUSU RYCHLE UPÍNACÍ CELOKOVOVÉ PANTY S FUNKCÍ SNADNÉHO SERÍŽENÍ A MĚKKÉHO ZAVÍRÁNÍ DVEŘÍ, SYSTÉM TLUMENÍ JE INTEGROVÁN PŘÍMO DO MISKY ZÁVĚSU, ŽIVOTNOST ZÁVĚSU min. 200 000 POHYBŮ UZAMYKATELNÁ DVÍŘKA, BEZP. CYLINDRICKÉ ZÁMKY ARETAČNÍ ŠROUBY PRO VYROVNÁNÍ HORIZONTÁLNÍ ÚCHYT - BROUŠENÁ NEREZ BARVA: DEKOR SVĚTLÉHO DŘEVA - DLE VZORNÍKU VÝROBCE ROZMĚRY: 5300x600x2000 mm POZN.:KVALITA A PROVEDENÍ ODPOVÍDÁ ÚČELU UŽÍVÁNÍ OBJEKTU POVRCH ODOLNÝ PROTI ČISTÍCÍM A DESINFEKČNÍM PROSTŘEDKŮM	1.PP	0
		1.NP	1	
		2.NP	0	
		3.NP	0	
	CELKEM	1ks		
POZN : PŘED VÝROBOU BUDOU KONSTRUKCE ZAMĚŘENY A JEJICH ROZMĚRY KONZULTOVÁNY SE ZODPOVĚDNÝM PROJEKTANTEM. PŘED VÝROBOU BUDE PŘEDLOŽENA DÍLENSKÁ DOKUMENTACE KE KONZULTACI ZODPOV. PROJEKTANTOVI. DODAVATEL RUČÍ ZA TECHNICKÉ A FUNKČNÍ PARAMETRY A ŽIVOTNOST BEZ OHLEDU NA VELIKOST.			Strana: 12	

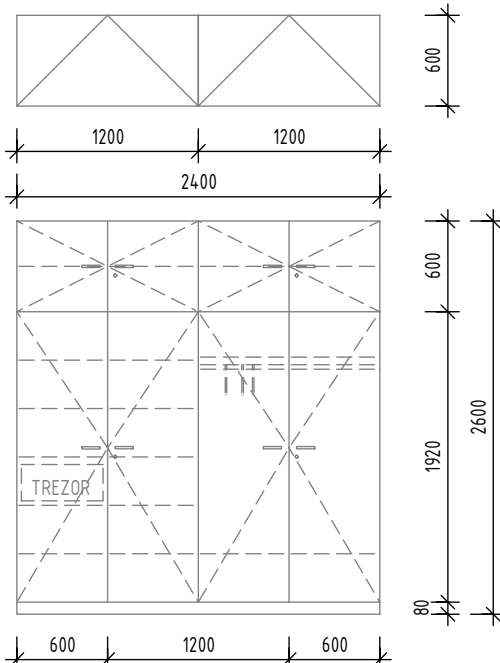


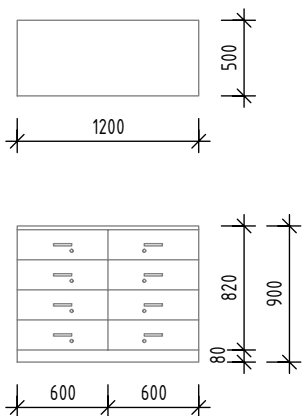

VÝPIS VNITŘNÍHO VYBAVENÍ

Dostavba domova pro seniory ve Vrchlabí - PD

POL.	POPIS	PODLAŽÍ	ks/m
7c	<div>SKŘÍŇ</div> <div></div> <div>ILUSTRAČNÍ OBRÁZEK</div> <div></div> <div>POLICOVÁ SKŘÍŇ VYŠŠÍ STANDARD ČLENĚNÍ PO VÝŠCE NA 2 ČÁSTI 2×PLNÉ OTVÍRAVÉ DVOUKŘÍDLÉ DVEŘE OTEVÍRÁNÍ DVEŘNÍCH KŘÍDEL AŽ NA ÚHLE 175° 4×VÝŠKOVĚ NASTAVITELNÉ POLICE KORPUS, DVEŘE, POLICE A SOKL v.80 mm Z OBOUSTRANNĚ LAMINOVANÉ DŘEVOTŘÍSKOVÉ DESKY, TL. 18mm MATNÁ, HLADKÁ, ABS HRANA 2mm POHLEDOVÁ ZADNÍ STĚNA V BARVĚ KORPUSU RYCHLE UPÍNACÍ CELOKOVOVÉ PANTY S FUNKCÍ SNADNÉHO SEŘÍZENÍ A MĚKKÉHO ZAVÍRÁNÍ DVEŘÍ, SYSTÉM TLUMENÍ JE INTEGROVÁN PŘÍMO DO MISKY ZÁVĚSU, ŽIVOTNOST ZÁVĚSU min. 200 000 POHYBŮ UZAMYKATELNÁ DVÍŘKA, BEZP. CYLINDRICKÉ ZÁMKY ARETAČNÍ ŠROUBY PRO VYROVNÁNÍ HORIZONTÁLNÍ ÚCHYTÝ - BROUŠENÁ NEREZ BARVA: BÍLÁ ROZMĚRY: 1100×600×2600 mm POZN: KVALITA A PROVEDENÍ ODPOVÍDÁ ÚČELU UŽÍVÁNÍ OBJEKTU POVRCH ODOLNÝ PROTI ČISTÍCÍM A DESINFEKČNÍM PROSTŘEDKŮM</div> <td>1.PP</td> <td>0</td>	1.PP	0
		1.NP	5
		2.NP	0
		3.NP	0
		CELKEM	5ks
7d	<div>SKŘÍŇ</div> <div></div> <div>ILUSTRAČNÍ OBRÁZEK</div> <div></div> <div>POLICOVÁ SKŘÍŇ VYŠŠÍ STANDARD ČLENĚNÍ DLE NÁKRESU 8×PLNÉ OTVÍRAVÉ DVOUKŘÍDLÉ DVEŘE OTEVÍRÁNÍ DVEŘNÍCH KŘÍDEL AŽ NA ÚHLE 175° 2×VÝŠKOVĚ NASTAVITELNÉ POLICE STŘEDNÍ ČÁST OTEVŘENÁ KNIHOVNA 2×VÝŠKOVĚ NASTAVITELNÉ POLICE KORPUS, DVEŘE, POLICE A SOKL v.80 mm Z OBOUSTRANNĚ LAMINOVANÉ DŘEVOTŘÍSKOVÉ DESKY, TL. 18mm 3D STRUKTUROVANÁ IMITACE POVRCHU DŘEVA ABS HRANA 2mm POHLEDOVÁ ZADNÍ STĚNA V BARVĚ KORPUSU RYCHLE UPÍNACÍ CELOKOVOVÉ PANTY S FUNKCÍ SNADNÉHO SEŘÍZENÍ A MĚKKÉHO ZAVÍRÁNÍ DVEŘÍ, SYSTÉM TLUMENÍ JE INTEGROVÁN PŘÍMO DO MISKY ZÁVĚSU, ŽIVOTNOST ZÁVĚSU min. 200 000 POHYBŮ UZAMYKATELNÁ DVÍŘKA, BEZP. CYLINDRICKÉ ZÁMKY ARETAČNÍ ŠROUBY PRO VYROVNÁNÍ HORIZONTÁLNÍ ÚCHYTÝ - BROUŠENÁ NEREZ BARVA: DEKOR SVĚTLÉHO DŘEVA - DLE VZORNÍKU VÝROBCE ROZMĚRY: 2400×600×2600 mm POZN: KVALITA A PROVEDENÍ ODPOVÍDÁ ÚČELU UŽÍVÁNÍ OBJEKTU POVRCH ODOLNÝ PROTI ČISTÍCÍM A DESINFEKČNÍM PROSTŘEDKŮM</div> <td>1.PP</td> <td>0</td>	1.PP	0
		1.NP	1
		2.NP	0
		3.NP	0
		CELKEM	1ks
POZN : PŘED VÝROBU BUDOU KONSTRUKCE ZAMĚŘENY A JEJICH ROZMĚRY KONZULTOVÁNY SE ZODPOVĚDNÝM PROJEKTANTEM. PŘED VÝROBU BUDE PŘEDLOŽENA DÍLENSKÁ DOKUMENTACE KE KONZULTACI ZODPOV. PROJEKTANTOVI. DODAVATEL RUČÍ ZA TECHNICKÉ A FUNKČNÍ PARAMETRY A ŽIVOTNOST BEZ OHLEDU NA VELIKOST.		Strana: 13	

VÝPIS VNITŘNÍHO VYBAVENÍ

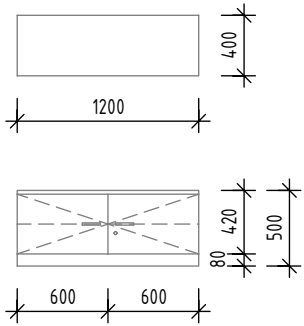

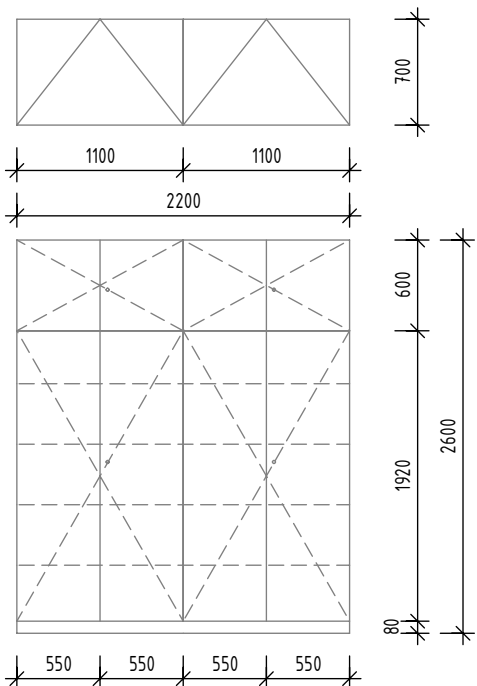

Dostavba domova pro seniory ve Vrchlabí - PD

POL.	POPIS	PODLAŽÍ	ks/m							
7e	<div>VESTAVNÁ SKŘIŇ - POKOJ</div> <div></div> <div></div> <div>ILUSTRAČNÍ OBRÁZEK</div> <div></div> <div>VESTAVNÁ SKŘIŇ VYŠŠÍ STANDARD ČLENĚNÍ DLE NÁKRESU 5xPLNÉ OTVÍRAVÉ DVOUKŘÍDLÉ DVEŘE OTEVÍRÁNÍ DVEŘNÍCH KŘÍDEL AŽ NA ÚHLE 175° LEVÁ HORNÍ ČÁST 1xVÝŠKOVÉ NASTAVITELNÁ POLICE LEVÁ SPODNÍ ČÁST 5xVÝŠKOVÉ NASTAVITELNÉ POLICE PRAVÁ HORNÍ ČÁST 1xVÝŠKOVÉ NASTAVITELNÁ POLICE PRAVÁ SPODNÍ ČÁST 2xPEVNÁ POLICE, TYČ NA RAMÍNKA KORPUS, DVEŘE, POLICE A SOKL v.80 mm Z OBOUSTRANNĚ LAMINOVANÉ DŘEVOTŘÍSKOVÉ DESKY, TL. 18mm 3D STRUKTUROVANÁ IMITACE POVRCHU DŘEVA ABS HRANA 2mm POHLEDOVÁ ZADNÍ STĚNA V BARVĚ KORPUSU RYCHLE UPÍNACÍ CELOKOVOVÉ PANTY S FUNKCÍ SNADNÉHO SERÍZENÍ A MĚKKÉHO ZAVÍRÁNÍ DVEŘÍ, SYSTÉM TLUMENÍ JE INTEGROVÁN PŘÍMO DO MISKY ZÁVĚSU, ŽIVOTNOST ZÁVĚSU min. 200 000 POHYBŮ PŘIHRÁDKA NA CENNOSTI - UZAMYKATELNÝ KOVOVÝ TREZOR, OBJEM 5l, ZÁMEK ELEKTRONICKÝ, PROVOZ NA 4 BATERIE 1,5V, 2 NOUZOVÉ KLÍČE PRO MECHANICKÉ OTEVŘENÍ, OTVORY K UPEVNĚNÍ NA ZADNÍ STĚNĚ UZAMYKATELNÁ DVÍŘKA, BEZP. CYLINDRICKÉ ZÁMKY NA SYSTÉM CENTRÁLNÍHO KLÍČE ARETAČNÍ ŠROUBY PRO VYROVNÁNÍ HORIZONTÁLNÍ ÚCHYTÝ - BROUŠENÁ NEREZ BARVA: DEKOR SVĚTLÉHO DŘEVA - DLE VZORNÍKU VÝROBCE ROZMĚRY: 2400x600x2600 mm POZN.: KVALITA A PROVEDENÍ ODPOVÍDÁ ÚČELU UŽÍVÁNÍ OBJEKTU POVRCH ODOLNÝ PROTI ČISTÍCÍM A DESINFEKČNÍM PROSTŘEDKŮM UMÍSTĚNÍ VE VÝKLENKU - ZAMĚŘIT SKUTEČNÝ ROZMĚR</div> <table><tr><td>1.PP</td><td>0</td></tr><tr><td>1.NP</td><td>6</td></tr><tr><td>2.NP</td><td>14</td></tr><tr><td>3.NP</td><td>12</td></tr></table>	1.PP	0	1.NP	6	2.NP	14	3.NP	12	
		1.PP	0							
		1.NP	6							
		2.NP	14							
		3.NP	12							
		CELKEM	32ks							
7f	<div>KOMODA - POKOJ</div> <div></div> <div></div> <div>ILUSTRAČNÍ OBRÁZEK</div> <div>KOMODA VYŠŠÍ STANDARD ČLENĚNÍ DLE NÁKRESU 8xZÁSUVKA SE ZPOMALOVAČEM DOJEZDU KORPUS, DVEŘE, POLICE A SOKL v.80 mm Z OBOUSTRANNĚ LAMINOVANÉ DŘEVOTŘÍSKOVÉ DESKY, TL. 18 mm 3D STRUKTUROVANÁ IMITACE POVRCHU DŘEVA HORNÍ KRYCÍ DESKA Z OBOUSTRANNĚ LAMINOVANÉ DŘEVOTŘÍSKOVÉ DESKY, TL. 25 mm, 3D STRUKTUROVANÁ IMITACE POVRCHU DŘEVA ABS HRANA 2mm POHLEDOVÁ ZADNÍ STĚNA V BARVĚ KORPUSU UZAMYKATELNÉ ZÁSUVKY, BEZP. CYLINDRICKÉ ZÁMKY ARETAČNÍ ŠROUBY PRO VYROVNÁNÍ HORIZONTÁLNÍ ÚCHYTÝ - BROUŠENÁ NEREZ BARVA: DEKOR SVĚTLÉHO DŘEVA - DLE VZORNÍKU VÝROBCE ROZMĚRY: 1200x500x900 mm POZN.: KVALITA A PROVEDENÍ ODPOVÍDÁ ÚČELU UŽÍVÁNÍ OBJEKTU POVRCH ODOLNÝ PROTI ČISTÍCÍM A DESINFEKČNÍM PROSTŘEDKŮM</div> <table><tr><td>1.PP</td><td>0</td></tr><tr><td>1.NP</td><td>6</td></tr><tr><td>2.NP</td><td>14</td></tr><tr><td>3.NP</td><td>13</td></tr></table>	1.PP	0	1.NP	6	2.NP	14	3.NP	13	
		1.PP	0							
		1.NP	6							
		2.NP	14							
		3.NP	13							
		CELKEM	33ks							
POZN : PŘED VÝROBOU BUDOU KONSTRUKCE ZAMĚŘENY A JEJICH ROZMĚRY KONZULTOVÁNY SE ZODPOVĚDNÝM PROJEKTANTEM. PŘED VÝROBOU BUDE PŘEDLOŽENA DÍLENSKÁ DOKUMENTACE KE KONZULTACI ZODPOV. PROJEKTANTOVI. DODAVATEL RUČÍ ZA TECHNICKÉ A FUNKČNÍ PARAMETRY A ŽIVOTNOST BEZ OHLEDU NA VELIKOST.		Strana: 14								

POZN : PŘED VÝROBU BUDOU KONSTRUKCE ZAMĚŘENY A JEJICH ROZMĚRY KONZULTOVÁNY SE ZODPOVĚDNÝM PROJEKTANTEM. PŘED VÝROBU BUDE PŘEDLOŽENA DÍLENSKÁ DOKUMENTACE KE KONZULTACI ZODPOV. PROJEKTANTOVI. DODAVATEL RUČÍ ZA TECHNICKÉ A FUNKČNÍ PARAMETRY A ŽIVOTNOST BEZ OHLEDU NA VELIKOST.

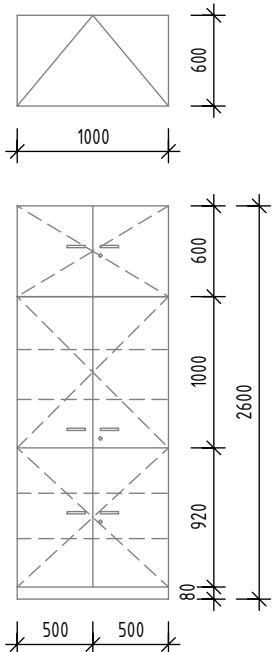

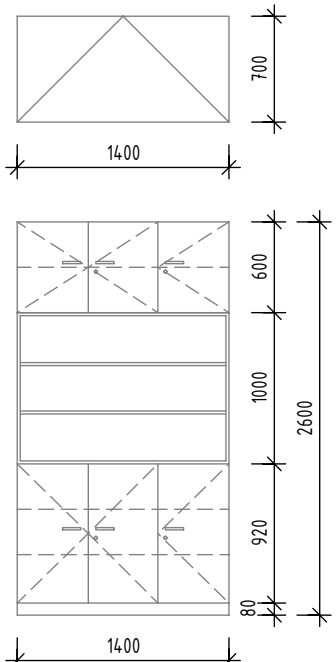

VÝPIS VNITŘNÍHO VYBAVENÍ

Dostavba domova pro seniory ve Vrchlabí - PD

POL.	POPIS		PODLAŽÍ	ks/m
7g	<div>TELEVIZNÍ STOLEK</div> <div></div> <div></div> <div>ILUSTRAČNÍ OBRÁZEK</div>	TELEVIZNÍ STOLEK VYŠŠÍ STANDARD PLNÉ OTEVÍRAVÉ DVOUKŘÍDLÉ DVEŘE OTEVÍRÁNÍ DVEŘNÍCH KŘÍDEL AŽ NA ÚHLE 175° 1xVÝŠKOVĚ NASTAVITELNÁ POLICE KORPUS, DVEŘE, POLICE A SOKL v.80 mm Z OBOUSTRANNĚ LAMINOVANÉ DŘEVOTŘÍSKOVÉ DESKY, TL. 18 mm 3D STRUKTUROVANÁ IMITACE POVRCHU DŘEVA HORNÍ KRYCÍ DESKA Z OBOUSTRANNĚ LAMINOVANÉ DŘEVOTŘÍSKOVÉ DESKY, TL. 25 mm, 3D STRUKTUROVANÁ IMITACE POVRCHU DŘEVA ABS HRANA 2mm POHLEDOVÁ ZADNÍ STĚNA V BARVĚ KORPUSU V HORNÍ ČÁSTI VYNECHANÁ DRÁŽKA PRO KABELÁŽ RYCHLE UPÍNACÍ CELOKOVOVÉ PANTY S FUNKCÍ SNADNÉHO SEŘÍZENÍ A MĚKKÉHO ZAVÍRÁNÍ DVEŘÍ, SYSTÉM TLUMENÍ JE INTEGROVÁN PŘÍMO DO MISKY ZÁVĚSU, ŽIVOTNOST ZÁVĚSU min. 200 000 POHYBŮ UZAMYKATELNÁ DVÍŘKA, BEZP. CYLINDRICKÉ ZÁMKY ARETAČNÍ ŠROUBY PRO VYROVNÁNÍ HORIZONTÁLNÍ ÚCHYTÝ - BROUŠENÁ NEREZ BARVA: BARVA: DEKOR SVĚTLÉHO DŘEVA - DLE VZORNÍKU VÝROBCE ROZMĚRY: 1200x400x500 mm POZN.: KVALITA A PROVEDENÍ ODPOVÍDÁ ÚČELU UŽÍVÁNÍ OBJEKTU POVRCH ODOLNÝ PROTI ČISTÍCÍM A DESINFEKČNÍM PROSTŘEDKŮM	1.PP	0
		1.NP	1	
		2.NP	2	
		3.NP	2	
		CELKEM	5ks	
7h	<div>VESTAVNÁ SKŘIŇ</div> <div></div> <div></div> <div>ILUSTRAČNÍ OBRÁZEK</div>	VESTAVNÁ POLICOVÁ SKŘIŇ VYŠŠÍ STANDARD ČLENĚNÍ PO VÝŠCE I ŠÍŘCE NA 2 ČÁSTI 4xPLNÉ OTVÍRAVÉ DVOUKŘÍDLÉ DVEŘE OTEVÍRÁNÍ DVEŘNÍCH KŘÍDEL AŽ NA ÚHLE 175° 4xVÝŠKOVĚ NASTAVITELNÉ POLICE KORPUS, DVEŘE, POLICE A SOKL v.80 mm Z OBOUSTRANNĚ LAMINOVANÉ DŘEVOTŘÍSKOVÉ DESKY, TL. 18mm 3D STRUKTUROVANÁ IMITACE POVRCHU DŘEVA ABS HRANA 2mm POHLEDOVÁ ZADNÍ STĚNA V BARVĚ KORPUSU RYCHLE UPÍNACÍ CELOKOVOVÉ PANTY S FUNKCÍ SNADNÉHO SEŘÍZENÍ A MĚKKÉHO ZAVÍRÁNÍ DVEŘÍ, SYSTÉM TLUMENÍ JE INTEGROVÁN PŘÍMO DO MISKY ZÁVĚSU, ŽIVOTNOST ZÁVĚSU min. 200 000 POHYBŮ UZAMYKATELNÁ DVÍŘKA, BEZP. CYLINDRICKÉ ZÁMKY ARETAČNÍ ŠROUBY PRO VYROVNÁNÍ OTEVÍRÁNÍ DVEŘÍ SYSTÉM PUSH TO OPEN BARVA: DEKOR SVĚTLÉHO DŘEVA - DLE VZORNÍKU VÝROBCE ROZMĚRY: 2200x700x2600 mm POZN.: KVALITA A PROVEDENÍ ODPOVÍDÁ ÚČELU UŽÍVÁNÍ OBJEKTU POVRCH ODOLNÝ PROTI ČISTÍCÍM A DESINFEKČNÍM PROSTŘEDKŮM UMÍSTĚNÍ VE VÝKLENKU - ZAMĚŘIT SKUTEČNÝ ROZMĚR	1.PP	0
		1.NP	0	
		2.NP	2	
		3.NP	1	
		CELKEM	3ks	
POZN : PŘED VÝROBU BUDOU KONSTRUKCE ZAMĚŘENY A JEJICH ROZMĚRY KONZULTOVÁNY SE ZODPOVĚDNÝM PROJEKTANTEM. PŘED VÝROBU BUDE PŘEDLOŽENA DÍLENSKÁ DOKUMENTACE KE KONZULTACI ZODPOV. PROJEKTANTOVI. DODAVATEL RUČÍ ZA TECHNICKÉ A FUNKČNÍ PARAMETRY A ŽIVOTNOST BEZ OHLEDU NA VELIKOST.			Strana: 15	

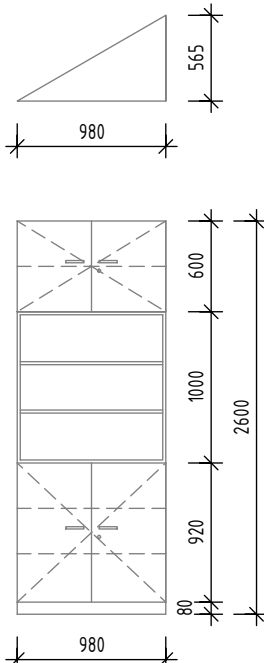

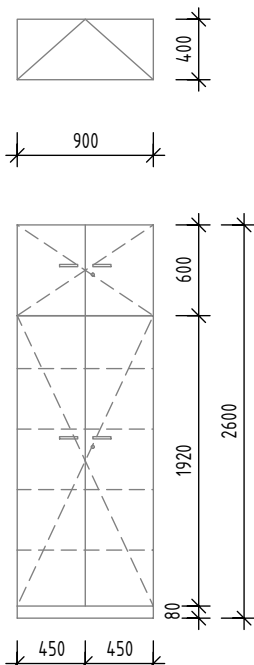

VÝPIS VNITŘNÍHO VYBAVENÍ

Dostavba domova pro seniory ve Vrchlabí - PD

POL.	POPIS		PODLAŽÍ	ks/m
7i	<div>SKŘIŇ</div> <div></div> <div>ILUSTRÁČNÍ OBRÁZEK</div> <div></div>	VESTAVNÁ POLICOVÁ SKŘIŇ VYŠŠÍ STANDARD ČLENĚNÍ PO VÝŠCE NA 3 ČÁSTI 3xPLNÉ OTVÍRAVÉ DVOUKŘÍDLÉ DVEŘE OTEVÍRÁNÍ DVEŘNÍCH KŘÍDEL AŽ NA ÚHLE 175° 4xVÝŠKOVÉ NASTAVITELNÉ POLICE KORPUS, DVEŘE, POLICE A SOKL v.80 mm Z OBOUSTRANNĚ LAMINOVANÉ DŘEVOTŘÍSKOVÉ DESKY, TL. 18mm DO VLKÉHO PROSTŘEDÍ MATNÁ, HLADKÁ, ABS HRANA 2mm POHLEDOVÁ ZADNÍ STĚNA V BARVĚ KORPUSU RYCHLE UPÍNACÍ CELOKOVOVÉ PANTY S FUNKCÍ SNADNÉHO SEŘÍZENÍ A MĚKKÉHO ZAVÍRÁNÍ DVEŘÍ, SYSTÉM TLUMENÍ JE INTEGROVÁN PŘÍMO DO MISKY ZÁVĚSU, ŽIVOTNOST ZÁVĚSU min. 200 000 POHYBŮ UZAMYKATELNÁ DVÍŘKA, BEZP. CYLINDRICKÉ ZÁMKY ARETAČNÍ ŠROUBY PRO VYROVNÁNÍ HORIZONTÁLNÍ ÚCHYTY - BROUŠENÁ NEREZ BARVA: BÍLÁ ROZMĚRY: 1000x600x2600 mm POZN: KVALITA A PROVEDENÍ ODPOVÍDÁ ÚČELU UŽÍVÁNÍ OBJEKTU POVRCH ODOLNÝ PROTI ČISTÍCÍM A DESINFEKČNÍM PROSTŘEDKŮM UMÍSTĚNÍ VE VÝKLENKU - ZAMĚŘIT SKUTEČNÝ ROZMĚR	1.PP	0
		1.NP	0	
		2.NP	1	
		3.NP	1	
		CELKEM	2ks	
7j	<div>VESTAVNÁ SKŘIŇ</div> <div></div> <div>ILUSTRÁČNÍ OBRÁZEK</div> <div></div>	VESTAVNÁ SKŘIŇ VYŠŠÍ STANDARD ČLENĚNÍ DLE NÁKRESU 2xPLNÉ OTVÍRAVÉ DVOUKŘÍDLÉ DVEŘE OTEVÍRÁNÍ DVEŘNÍCH KŘÍDEL AŽ NA ÚHLE 175° 3xVÝŠKOVÉ NASTAVITELNÉ POLICE STŘEDNÍ ČÁST OTEVŘENÁ KNIHOVNA 2xVÝŠKOVÉ NASTAVITELNÉ POLICE KORPUS, DVEŘE, POLICE A SOKL v.80 mm Z OBOUSTRANNĚ LAMINOVANÉ DŘEVOTŘÍSKOVÉ DESKY, TL. 18mm 3D STRUKTUROVANÁ IMITACE POVRCHU DŘEVA ABS HRANA 2mm POHLEDOVÁ ZADNÍ STĚNA V BARVĚ KORPUSU RYCHLE UPÍNACÍ CELOKOVOVÉ PANTY S FUNKCÍ SNADNÉHO SEŘÍZENÍ A MĚKKÉHO ZAVÍRÁNÍ DVEŘÍ, SYSTÉM TLUMENÍ JE INTEGROVÁN PŘÍMO DO MISKY ZÁVĚSU, ŽIVOTNOST ZÁVĚSU min. 200 000 POHYBŮ UZAMYKATELNÁ DVÍŘKA, BEZP. CYLINDRICKÉ ZÁMKY ARETAČNÍ ŠROUBY PRO VYROVNÁNÍ HORIZONTÁLNÍ ÚCHYTY - BROUŠENÁ NEREZ BARVA: DEKOR SVĚTLÉHO DŘEVA - DLE VZORNÍKU VÝROBCE ROZMĚRY: 1400x600x2600 mm POZN: KVALITA A PROVEDENÍ ODPOVÍDÁ ÚČELU UŽÍVÁNÍ OBJEKTU POVRCH ODOLNÝ PROTI ČISTÍCÍM A DESINFEKČNÍM PROSTŘEDKŮM UMÍSTĚNÍ VE VÝKLENKU - ZAMĚŘIT SKUTEČNÝ ROZMĚR	1.PP	0
		1.NP	0	
		2.NP	1	
		3.NP	1	
		CELKEM	2ks	
POZN : PŘED VÝROBU BUDOU KONSTRUKCE ZAMĚŘENY A JEJICH ROZMĚRY KONZULTOVÁNY SE ZODPOVĚDNÝM PROJEKTANTEM. PŘED VÝROBU BUDE PŘEDLOŽENA DÍLENSKÁ DOKUMENTACE KE KONZULTACI ZODPOV. PROJEKTANTOVI. DODAVATEL RUČÍ ZA TECHNICKÉ A FUNKČNÍ PARAMETRY A ŽIVOTNOST BEZ OHLEDU NA VELIKOST.			Strana: 16	



VÝPIS VNITŘNÍHO VYBAVENÍ

Dostavba domova pro seniory ve Vrchlabí - PD

POL.	POPIS		PODLAŽÍ	ks/m
7k	<div>SKŘÍŇ ROHOVÁ</div> <div></div> <div>ILUSTRAČNÍ OBRÁZEK</div> <div></div>	<div>SKŘÍŇ ROHOVÁ</div> <div>VYŠŠÍ STANDARD</div> <div>ČLENĚNÍ PO VÝŠCE NA 3 ČÁSTI</div> <div>2×PLNÉ OTVÍRAVÉ DVOUKŘÍDLÉ DVEŘE</div> <div>OTEVÍRÁNÍ DVEŘNÍCH KŘÍDEL AŽ NA ÚHLE 175°</div> <div>3×VÝŠKOVĚ NASTAVITELNÉ POLICE</div> <div>STŘEDNÍ ČÁST OTEVŘENÁ KNIHOVNA</div> <div>2×VÝŠKOVĚ NASTAVITELNÉ POLICE</div> <div>KORPUS, DVEŘE, POLICE A SOKL v.80 mm</div> <div>Z OBOUSTRANNĚ LAMINOVANÉ DŘEVOTŘÍSKOVÉ DESKY, TL. 18mm</div> <div>3D STRUKTUROVANÁ IMITACE POVRCHU DŘEVA</div> <div>ABS HRANA 2mm</div> <div>POHLEDOVÁ ZADNÍ STĚNA V BARVĚ KORPUSU</div> <div>RYCHLE UPÍNACÍ CELOKOVOVÉ PANTY S FUNKCÍ</div> <div>SNADNÉHO SEŘÍZENÍ A MĚKKÉHO ZAVÍRÁNÍ DVEŘÍ,</div> <div>SYSTÉM TLUMENÍ JE INTEGROVÁN PŘÍMO DO MISKY ZÁVĚSU,</div> <div>ŽIVOTNOST ZÁVĚSU min. 200 000 POHYBŮ</div> <div>UZAMYKATELNÁ DVÍŘKA, BEZP. CYLINDRICKÉ ZÁMKY</div> <div>ARETAČNÍ ŠROUBY PRO VYROVNÁNÍ</div> <div>HORIZONTÁLNÍ ÚCHYTÝ - BROUŠENÁ NEREZ</div> <div>BARVA: DEKOR SVĚTLÉHO DŘEVA - DLE VZORNÍKU VÝROBCE</div> <div>ROZMĚRY: 980×565×2600 mm</div> <div>POZN:</div> <div>KVALITA A PROVEDENÍ ODPOVÍDÁ ÚČELU UŽÍVÁNÍ OBJEKTU</div> <div>POVRCH ODOLNÝ PROTI ČISTÍCÍM A DESINFEKČNÍM PROSTŘEDKŮM</div> <div>UMÍSTĚNÍ VE VÝKLENKU - ZAMĚŘIT SKUTEČNÝ ROZMĚR</div>	1.PP	0
		1.NP	0	
		2.NP	1	
		3.NP	1	
		CELKEM	2ks	
7l	<div>VESTAVNÁ SKŘÍŇ</div> <div></div> <div>ILUSTRAČNÍ OBRÁZEK</div> <div></div>	<div>POLICOVÁ SKŘÍŇ</div> <div>VYŠŠÍ STANDARD</div> <div>ČLENĚNÍ PO VÝŠCE NA 2 ČÁSTI</div> <div>2×PLNÉ OTVÍRAVÉ DVOUKŘÍDLÉ DVEŘE</div> <div>OTEVÍRÁNÍ DVEŘNÍCH KŘÍDEL AŽ NA ÚHLE 175°</div> <div>4×VÝŠKOVĚ NASTAVITELNÉ POLICE</div> <div>KORPUS, DVEŘE, POLICE A SOKL v.80 mm</div> <div>Z OBOUSTRANNĚ LAMINOVANÉ DŘEVOTŘÍSKOVÉ DESKY, TL. 18mm</div> <div>MATNÁ, HLADKÁ, ABS HRANA 2mm</div> <div>POHLEDOVÁ ZADNÍ STĚNA V BARVĚ KORPUSU</div> <div>RYCHLE UPÍNACÍ CELOKOVOVÉ PANTY S FUNKCÍ</div> <div>SNADNÉHO SEŘÍZENÍ A MĚKKÉHO ZAVÍRÁNÍ DVEŘÍ,</div> <div>SYSTÉM TLUMENÍ JE INTEGROVÁN PŘÍMO DO MISKY ZÁVĚSU,</div> <div>ŽIVOTNOST ZÁVĚSU min. 200 000 POHYBŮ</div> <div>UZAMYKATELNÁ DVÍŘKA, BEZP. CYLINDRICKÉ ZÁMKY</div> <div>ARETAČNÍ ŠROUBY PRO VYROVNÁNÍ</div> <div>HORIZONTÁLNÍ ÚCHYTÝ - BROUŠENÁ NEREZ</div> <div>BARVA: BÍLÁ</div> <div>ROZMĚRY: 900×400×2600 mm</div> <div>POZN:</div> <div>KVALITA A PROVEDENÍ ODPOVÍDÁ ÚČELU UŽÍVÁNÍ OBJEKTU</div> <div>POVRCH ODOLNÝ PROTI ČISTÍCÍM A DESINFEKČNÍM PROSTŘEDKŮM</div> <div>UMÍSTĚNÍ VE VÝKLENKU - ZAMĚŘIT SKUTEČNÝ ROZMĚR</div>	1.PP	0
		1.NP	0	
		2.NP	1	
		3.NP	0	
		CELKEM	1ks	
POZN : PŘED VÝROBU BUDOU KONSTRUKCE ZAMĚŘENY A JEJICH ROZMĚRY KONZULTOVÁNY SE ZODPOVĚDNÝM PROJEKTANTEM. PŘED VÝROBU BUDE PŘEDLOŽENA DÍLENSKÁ DOKUMENTACE KE KONZULTACI ZODPOV. PROJEKTANTOVI. DODAVATEL RUČÍ ZA TECHNICKÉ A FUNKČNÍ PARAMETRY A ŽIVOTNOST BEZ OHLEDU NA VELIKOST.			Strana: 17	

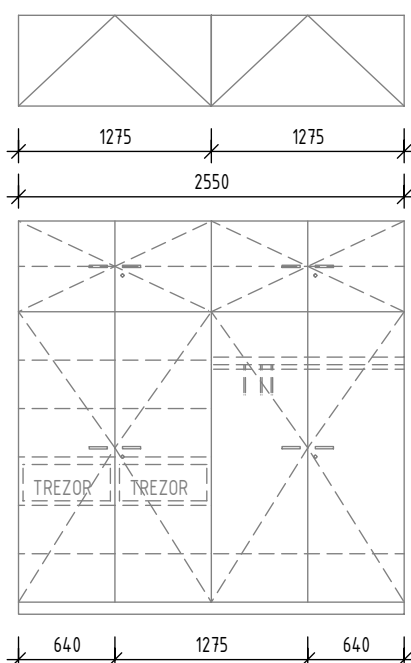
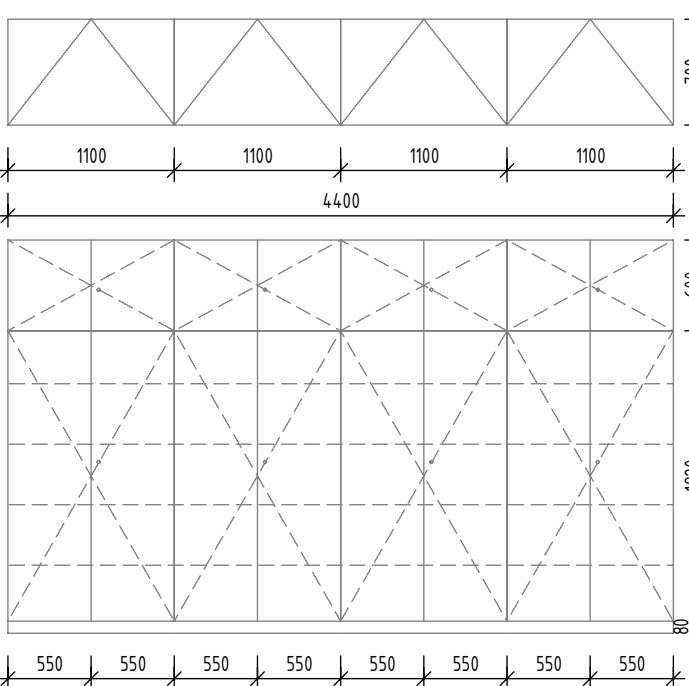
VÝPIS VNITŘNÍHO VYBAVENÍ

Dostavba domova pro seniory ve Vrchlabí - PD

POL.	POPIS		PODLAŽÍ	ks/m
7m	<div>SKŘÍŇ NA LÉKY</div> <div></div> <div>ILUSTRAČNÍ OBRÁZEK</div>	<div>SKŘÍŇ NA LÉKY</div> <div>VYŠŠÍ STANDARD</div> <div>VE SPODNÍ ČÁSTI</div> <div>1xPLNÉ OTVÍRAVÉ DVOUKŘÍDLÉ DVEŘE</div> <div>OTEVÍRÁNÍ DVEŘNÍCH KŘÍDEL AŽ NA ÚHLE 175°</div> <div>2xVÝŠKOVĚ NASTAVITELNÉ POLICE</div> <div>HORNÍ ČÁST</div> <div>1xPROSKLENÉ OTVÍRAVÉ DVOUKŘÍDLÉ DVEŘE</div> <div>S NEPRŮHLEDNÝM PROSKLENÍM</div> <div>OTEVÍRÁNÍ DVEŘNÍCH KŘÍDEL AŽ NA ÚHLE 175°</div> <div>3xVÝŠKOVĚ NASTAVITELNÉ POLICE</div> <div>VÝSUVNÁ PRACOVNÍ DESKA ŠÍŘE 800 mm</div> <div>KORPUS, DVEŘE, POLICE, DESKA A SOKL v.80 mm</div> <div>Z OBOUSTRANNĚ LAMINOVANÉ DŘEVOTŘÍSKOVÉ DESKY, TL. 18mm</div> <div>3D STRUKTUROVANÁ IMITACE POVRCHU DŘEVA</div> <div>ABS HRANA 2mm</div> <div>POHLEDOVÁ ZADNÍ STĚNA V BARVĚ KORPUSU</div> <div>RYCHLE UPÍNACÍ CELOKOVOVÉ PANTY S FUNKCÍ</div> <div>SNADNÉHO SEŘÍZENÍ A MĚKKÉHO ZAVÍRÁNÍ DVEŘÍ,</div> <div>SYSTÉM TLUMENÍ JE INTEGROVÁN PŘÍMO DO MISKY ZÁVĚSU,</div> <div>ŽIVOTNOST ZÁVĚSU min. 200 000 POHYBŮ</div> <div>UZAMYKATELNÁ DVÍŘKA, BEZP. CYLINDRICKÉ ZÁMKY</div> <div>ARETAČNÍ ŠROUBY PRO VYROVNÁNÍ</div> <div>HORIZONTÁLNÍ ÚCHYTY - BROUŠENÁ NEREZ</div> <div> </div> <div>BARVA: DLE VZORNÍKU VÝROBCE</div> <div>ROZMĚRY: 800×570×1950 mm</div> <div> </div> <div>POZN:</div> <div>KVALITA A PROVEDENÍ ODPOVÍDÁ ÚČELU UŽÍVÁNÍ OBJEKTU</div> <div>POVRCH ODOLNÝ PROTI ČISTÍCÍM A DESINFEKČNÍM PROSTŘEDKŮM</div>	1.PP	0
			1.NP	0
			2.NP	1
			3.NP	1
			CELKEM	2ks
7n	<div>KARTOTÉKA</div> <div></div> <div>ILUSTRAČNÍ OBRÁZEK</div>	<div>KARTOTÉKA</div> <div>VYŠŠÍ STANDARD</div> <div>4xZÁSUVKA SE ZPOMALOVAČEM DOJEZDU PRO FORMÁT A4</div> <div>KORPUS, ČELO ZÁSUVKY A SOKL v.80 mm</div> <div>Z OBOUSTRANNĚ LAMINOVANÉ DŘEVOTŘÍSKOVÉ DESKY, TL. 18 mm</div> <div>3D STRUKTUROVANÁ IMITACE POVRCHU DŘEVA</div> <div>HORNÍ KRYCÍ DESKA Z OBOUSTRANNĚ LAMINOVANÉ DŘEVOTŘÍSKOVÉ DESKY, TL. 25 mm, 3D STRUKTUROVANÁ IMITACE POVRCHU DŘEVA</div> <div>ABS HRANA 2mm</div> <div>ROBUSTNÍ KOVOVÉ ZÁSUVKY</div> <div>POHLEDOVÁ ZADNÍ STĚNA V BARVĚ KORPUSU</div> <div>CENTRÁLNÍ UZAMYKATELNÉ ZÁSUVKY, BEZP. CYLINDRICKÝ ZÁMEK</div> <div>OCHRANA PROTI PŘEVÁŽENÍ - NELZE VYSUNOUT VÍCE ZÁSUVKY NAJEDNOU</div> <div>ARETAČNÍ ŠROUBY PRO VYROVNÁNÍ</div> <div>HORIZONTÁLNÍ ÚCHYTY - BROUŠENÁ NEREZ</div> <div> </div> <div>BARVA: DLE VZORNÍKU VÝROBCE</div> <div>ROZMĚRY: 430×570×1320 mm</div> <div> </div> <div>POZN:</div> <div>KVALITA A PROVEDENÍ ODPOVÍDÁ ÚČELU UŽÍVÁNÍ OBJEKTU</div> <div>POVRCH ODOLNÝ PROTI ČISTÍCÍM A DESINFEKČNÍM PROSTŘEDKŮM</div>	1.PP	0
			1.NP	3
			2.NP	1
			3.NP	1
			CELKEM	5ks
POZN : PŘED VÝROBOU BUDOU KONSTRUKCE ZAMĚŘENY A JEJICH ROZMĚRY KONZULTOVÁNY SE ZODPOVĚDNÝM PROJEKTANTEM. PŘED VÝROBOU BUDE PŘEDLOŽENA DÍLENSKÁ DOKUMENTACE KE KONZULTACI ZODPOV. PROJEKTANTOVI. DODAVATEL RUČÍ ZA TECHNICKÉ A FUNKČNÍ PARAMETRY A ŽIVOTNOST BEZ OHLEDU NA VELIKOST.			Strana: 18	

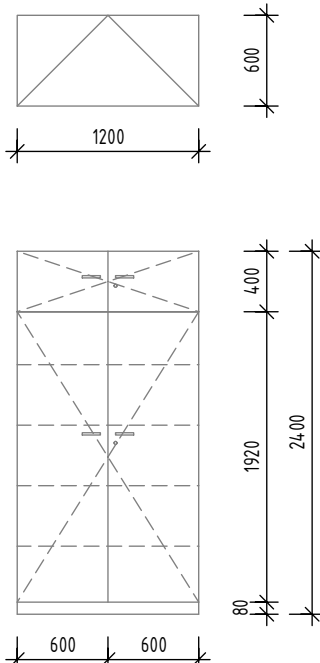


VÝPIS VNITŘNÍHO VYBAVENÍ

Dostavba domova pro seniory ve Vrchlabí - PD

POL.	POPIS	PODLAŽÍ	ks/m
7o	<div>VESTAVNÁ SKŘIŇ - POKOJ</div> <div></div> <div>VESTAVNÁ SKŘIŇ VYŠŠÍ STANDARD ČLENĚNÍ DLE NÁKRESU 5xPLNÉ OTVÍRAVÉ DVOUKŘÍDLÉ DVEŘE OTEVÍRÁNÍ DVEŘNÍCH KŘÍDEL AŽ NA ÚHLE 175° LEVÁ HORNÍ ČÁST 1xVÝŠKOVÉ NASTAVITELNÁ POLICE LEVÁ SPODNÍ ČÁST 5xVÝŠKOVÉ NASTAVITELNÉ POLICE PRÁVÁ HORNÍ ČÁST 1xVÝŠKOVÉ NASTAVITELNÁ POLICE PRÁVÁ SPODNÍ ČÁST 2xPEVNÁ POLICE, TYČ NA RAMÍNKA KORPUS, DVEŘE, POLICE A SOKL v.80 mm Z OBOUSTRANNĚ LAMINOVANÉ DŘEVOTŘÍSKOVÉ DESKY, TL. 18mm 3D STRUKTUROVANÁ IMITACE POVRCHU DŘEVA ABS HRANA 2mm, POHLEDOVÁ ZADNÍ STĚNA V BARVĚ KORPUSU RYCHLE UPÍNAČÍ CELOKOVOVÉ PANTY S FUNKCÍ SNADNÉHO SEŘÍZENÍ A MĚKKÉHO ZAVÍRÁNÍ DVEŘÍ, SYSTÉM TLUMENÍ JE INTEGROVÁN PŘÍMO DO MISKY ZÁVĚSU, ŽIVOTNOST ZÁVĚSU min. 200 000 POHYBŮ 2x PŘÍHRÁDKA NA CENNOSTI - UZAMYKATELNÝ KOVOVÝ TREZOR, OBJEM 5L, ZÁMEK ELEKTRONICKÝ, PROVOZ NA 4 BATERIE 1,5V, 2 NOUZOVÉ KLÍČE PRO MECHANICKÉ OTEVŘENÍ, OTVORY K UPEVNĚNÍ NA ZADNÍ STĚNĚ</div> <div>UZAMYKATELNÁ DVÍŘKA, BEZP. CYLINDRICKÉ ZÁMKY NA SYSTÉM CENTRÁLNÍHO KLÍČE ARETAČNÍ ŠROUBY PRO VYROVNÁNÍ HORIZONTÁLNÍ ÚCHYTY - BROUŠENÁ NEREZ</div> <div>BARVA: DEKOR SVĚTLÉHO DŘEVA - DLE VZORNÍKU VÝROBCE ROZMĚRY: 2550x600x2600 mm</div> <div>POZN: KVALITA A PROVEDENÍ ODPOVÍDÁ ÚČELU UŽÍVÁNÍ OBJEKTU POVRCH ODOLNÝ PROTI ČISTÍCÍM A DESINFEKČNÍM PROSTŘEDKŮM</div>	1.PP	0
		1.NP	0
		2.NP	0
		3.NP	1
		CELKEM	1ks
7p	<div>VESTAVNÁ SKŘIŇ</div> <div></div> <div>VESTAVNÁ POLICOVÁ SKŘIŇ VYŠŠÍ STANDARD ČLENĚNÍ PO VÝŠCE I ŠÍŘCE NA 2 ČÁSTI 4xPLNÉ OTVÍRAVÉ DVOUKŘÍDLÉ DVEŘE OTEVÍRÁNÍ DVEŘNÍCH KŘÍDEL AŽ NA ÚHLE 175° 4xVÝŠKOVÉ NASTAVITELNÉ POLICE KORPUS, DVEŘE, POLICE A SOKL v.80 mm Z OBOUSTRANNĚ LAMINOVANÉ DŘEVOTŘÍSKOVÉ DESKY, TL. 18mm 3D STRUKTUROVANÁ IMITACE POVRCHU DŘEVA ABS HRANA 2mm POHLEDOVÁ ZADNÍ STĚNA V BARVĚ KORPUSU RYCHLE UPÍNAČÍ CELOKOVOVÉ PANTY S FUNKCÍ SNADNÉHO SEŘÍZENÍ A MĚKKÉHO ZAVÍRÁNÍ DVEŘÍ, SYSTÉM TLUMENÍ JE INTEGROVÁN PŘÍMO DO MISKY ZÁVĚSU, ŽIVOTNOST ZÁVĚSU min. 200 000 POHYBŮ UZAMYKATELNÁ DVÍŘKA, BEZP. CYLINDRICKÉ ZÁMKY ARETAČNÍ ŠROUBY PRO VYROVNÁNÍ OTEVÍRÁNÍ DVEŘÍ SYSTÉM PUSH TO OPEN</div> <div>BARVA: DEKOR SVĚTLÉHO DŘEVA - DLE VZORNÍKU VÝROBCE ROZMĚRY: 2200x700x2600 mm</div> <div>POZN: KVALITA A PROVEDENÍ ODPOVÍDÁ ÚČELU UŽÍVÁNÍ OBJEKTU, POVRCH ODOLNÝ PROTI ČISTÍCÍM A DESINFEKČNÍM PROSTŘEDKŮM UMÍSTĚNÍ VE VÝKLENKU - ZAMĚŘIT SKUTEČNÝ ROZMĚR</div>	1.PP	0
		1.NP	0
		2.NP	0
		3.NP	1
		CELKEM	1ks
POZN : PŘED VÝROBU BUDOU KONSTRUKCE ZAMĚŘENY A JEJICH ROZMĚRY KONZULTOVÁNY SE ZODPOVĚDNÝM PROJEKTANTEM. PŘED VÝROBU BUDE PŘEDLOŽENA DÍLENSKÁ DOKUMENTACE KE KONZULTACI ZODPOV. PROJEKTANTOVI. DODAVATEL RUČÍ ZA TECHNICKÉ A FUNKČNÍ PARAMETRY A ŽIVOTNOST BEZ OHLEDU NA VELIKOST.		Strana: 19	

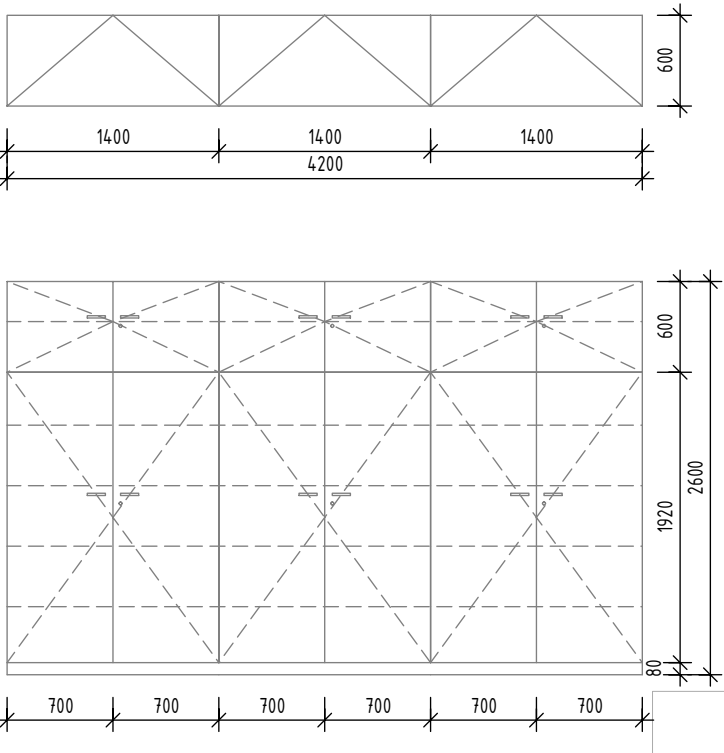

VÝPIS VNITŘNÍHO VYBAVENÍ

Dostavba domova pro seniory ve Vrchlabí - PD

POL.	POPIS		PODLAŽÍ	ks/m
7q	<div>SKŘÍŇ</div> <div></div> <div>ILUSTRAČNÍ OBRÁZEK</div> <div></div>	<div>POLICOVÁ SKŘÍŇ</div> <div>VYŠŠÍ STANDARD</div> <div>ČLENĚNÍ PO VÝŠCE NA 2 ČÁSTI</div> <div>2xPLNĚ OTVÍRAVÉ DVOUKŘÍDLÉ DVEŘE</div> <div>OTEVÍRÁNÍ DVEŘNÍCH KŘÍDEL AŽ NA ÚHLE 175°</div> <div>4xVÝŠKOVĚ NASTAVITELNÉ POLICE</div> <div>KORPUS, DVEŘE, POLICE A SOKL v.80 mm</div> <div>Z OBOUSTRANNĚ LAMINOVANÉ DŘEVOTŘÍSKOVÉ DESKY, TL. 18mm</div> <div>MATNÁ, HLADKÁ, ABS HRANA 2mm</div> <div>POHLEDOVÁ ZADNÍ STĚNA V BARVĚ KORPUSU</div> <div>RYCHLE UPÍNAJÍCÍ CELOKOVOVÉ PANTY S FUNKCÍ</div> <div>SNADNÉHO SEŘÍZENÍ A MĚKKÉHO ZAVÍRÁNÍ DVEŘÍ,</div> <div>SYSTÉM TLUMENÍ JE INTEGROVÁN PŘÍMO DO MISKY ZÁVĚSU,</div> <div>ŽIVOTNOST ZÁVĚSU min. 200 000 POHYBŮ</div> <div>UZAMYKATELNÁ DVÍŘKA, BEZP. CYLINDRICKÉ ZÁMKY</div> <div>ARETAČNÍ ŠROUBY PRO VYROVNÁNÍ</div> <div>HORIZONTÁLNÍ ÚCHYTY - BROUŠENÁ NEREZ</div> <div> </div> <div>BARVA: BÍLÁ</div> <div>ROZMĚRY: 1200x600x2400 mm</div> <div> </div> <div>POZN:</div> <div>KVALITA A PROVEDENÍ ODPOVÍDÁ ÚČELU UŽÍVÁNÍ OBJEKTU</div> <div>POVRCH ODOLNÝ PROTI ČISTÍCÍM A DESINFEKČNÍM PROSTŘEDKŮM</div>	1.PP	0
			1.NP	0
			2.NP	0
			3.NP	4
			CELKEM	4ks
7r	<div>SKŘÍŇ DÍLENSKÁ</div> <div></div> <div>ILUSTRAČNÍ OBRÁZEK</div>	<div>SKŘÍŇ DÍLENSKÁ</div> <div>VYŠŠÍ STANDARD</div> <div>SVAROVANÁ, VELMI STABILNÍ KONSTRUKCE Z KVALITNÍHO OCELOVÉHO PLECHU</div> <div>2xPLNĚ OTVÍRAVÉ DVOUKŘÍDLÉ DVEŘE</div> <div>4xVÝŠKOVĚ NASTAVITELNÉ POLICE V KROCÍCH PO 43,75 mm</div> <div>NOSNOST POLICE 65 kg</div> <div>DVEŘE JSOU OPATŘENY ROZVOROVÝM ZÁMKEM S TŘÍBODOVÝM MECHANIZMEM</div> <div>KAŽDÝ ZÁMEK JE DODÁVÁN SE DVĚMA KLÍČI</div> <div>POVRCHOVÁ ÚPRAVA SKŘÍŇE PRÁŠKOVÝ VYPALOVACÍ LAK</div> <div>ARETAČNÍ ŠROUBY PRO VYROVNÁNÍ</div> <div> </div> <div>BARVA: ŠEDÁ RAL 7035</div> <div>ROZMĚRY: 800x600x1950 mm</div> <div> </div> <div>POZN:</div> <div>KVALITA A PROVEDENÍ ODPOVÍDÁ ÚČELU UŽÍVÁNÍ OBJEKTU</div> <div>POVRCH ODOLNÝ PROTI ČISTÍCÍM A DESINFEKČNÍM PROSTŘEDKŮM</div>	1.PP	3
			1.NP	0
			2.NP	0
			3.NP	0
			CELKEM	3ks
POZN : PŘED VÝROBOU BUDOU KONSTRUKCE ZAMĚŘENY A JEJICH ROZMĚRY KONZULTOVÁNY SE ZODPOVĚDNÝM PROJEKTANTEM. PŘED VÝROBOU BUDE PŘEDLOŽENA DÍLENSKÁ DOKUMENTACE KE KONZULTACI ZODPOV. PROJEKTANTOVI. DODAVATEL RUČÍ ZA TECHNICKÉ A FUNKČNÍ PARAMETRY A ŽIVOTNOST BEZ OHLEDU NA VELIKOST.			Strana: 20	

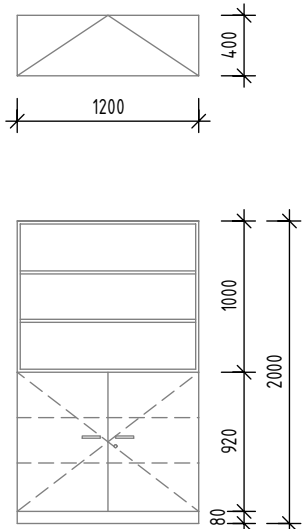

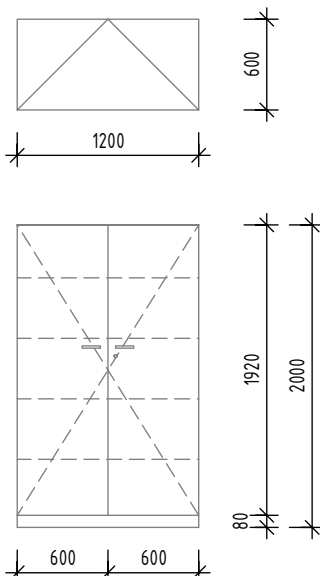

VÝPIS VNITŘNÍHO VYBAVENÍ

Dostavba domova pro seniory ve Vrchlabí - PD

POL.	POPIS	PODLAŽÍ	ks/m
7s	<div>VESTAVNÁ SKŘÍŇ</div> <div></div> <div>ILUSTRAČNÍ OBRÁZEK</div>	1.PP	1
		1.NP	0
		2.NP	0
		3.NP	0
		CELKEM	1ks
7t	<div>VOZÍK ZDRAVOTNICKÝ</div> <div></div> <div>ILUSTRAČNÍ OBRÁZEK</div>	1.PP	0
		1.NP	0
		2.NP	1
		3.NP	1
		CELKEM	2ks
POZN : PŘED VÝROBU BUDOU KONSTRUKCE ZAMĚŘENY A JEJICH ROZMĚRY KONZULTOVÁNY SE ZODPOVĚDNÝM PROJEKTANTEM. PŘED VÝROBU BUDE PŘEDLOŽENA DÍLENSKÁ DOKUMENTACE KE KONZULTACI ZODPOV. PROJEKTANTOVI. DODAVATEL RUČÍ ZA TECHNICKÉ A FUNKČNÍ PARAMETRY A ŽIVOTNOST BEZ OHLEDU NA VELIKOST.		Strana: 21	

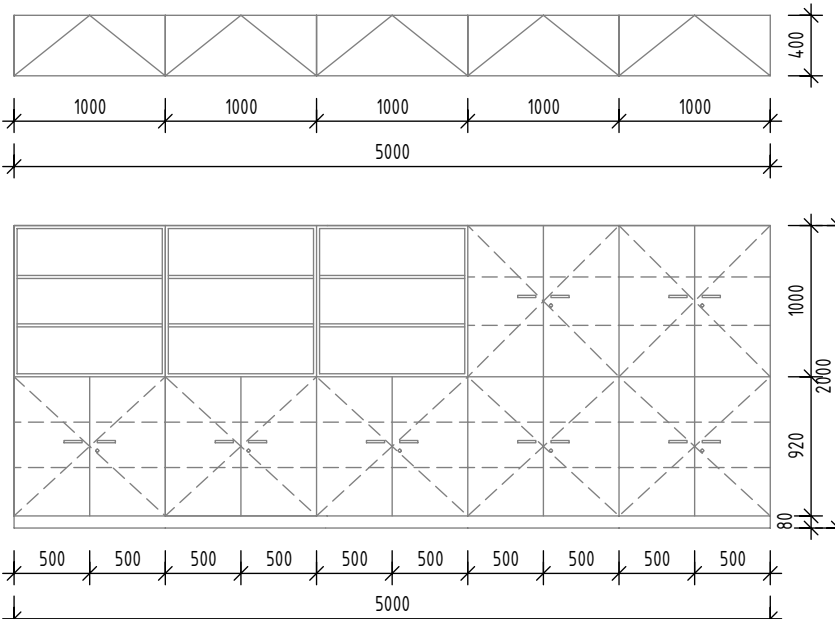
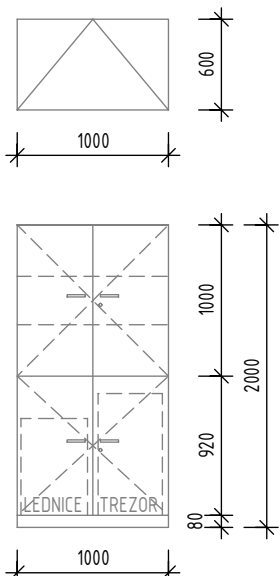
VÝPIS VNITŘNÍHO VYBAVENÍ

Dostavba domova pro seniory ve Vrchlabí - PD

POL.	POPIS		PODLAŽÍ	ks/m
7u	<div>KNIHOVNA</div> <div></div> <div>ILUSTRAČNÍ OBRÁZEK</div> <div></div>	<div>POLICOVÁ SKŘÍŇ VYŠŠÍ STANDARD ČLENĚNÍ DLE NÁKRESU PLNÉ OTVÍRAVÉ DVOUKŘÍDLÉ DVEŘE VE SPODNÍ ČÁSTI OTEVÍRÁNÍ DVEŘNÍCH KŘÍDEL AŽ NA ÚHLE 175° 2×VÝŠKOVĚ NASTAVITELNÉ POLICE OTEVŘENÁ KNIHOVNA 2×VÝŠKOVĚ NASTAVITELNÉ POLICE KORPUS, DVEŘE, POLICE A SOKL v.80 mm Z OBOUSTRANNĚ LAMINOVANÉ DŘEVOTŘÍSKOVÉ DESKY, TL. 18mm 3D STRUKTUROVANÁ IMITACE POVRCHU DŘEVA ABS HRANA 2mm POHLEDOVÁ ZADNÍ STĚNA V BARVĚ KORPUSU RYCHLE UPÍNACÍ CELOKOVOVÉ PANTY S FUNKCÍ SNADNÉHO SEŘÍZENÍ A MĚKKÉHO ZAVÍRÁNÍ DVEŘÍ, SYSTÉM TLUMENÍ JE INTEGROVÁN PŘÍMO DO MISKY ZÁVĚSU, ŽIVOTNOST ZÁVĚSU min. 200 000 POHYBŮ UZAMYKATELNÁ DVÍŘKA, BEZP. CYLINDRICKÉ ZÁMKY ARETAČNÍ ŠROUBY PRO VYROVNÁNÍ HORIZONTÁLNÍ ÚCHYTÝ - BROUŠENÁ NEREZ</div> <div>BARVA: DEKOR SVĚTLÉHO DŘEVA - DLE VZORNÍKU VÝROBCE ROZMĚRY: 1200×400×2000 mm</div> <div>POZN.: KVALITA A PROVEDENÍ ODPOVÍDÁ ÚČELU UŽÍVÁNÍ OBJEKTU POVRCH ODLNÝ PROTI ČISTÍCÍM A DESINFEKČNÍM PROSTŘEDKŮM</div>	1.PP	0
			1.NP	1
			2.NP	1
			3.NP	1
CELKEM			3ks	
7v	<div>SKŘÍŇ</div> <div></div> <div>ILUSTRAČNÍ OBRÁZEK</div> <div></div>	<div>POLICOVÁ SKŘÍŇ VYŠŠÍ STANDARD 2×PLNÉ OTVÍRAVÉ DVOUKŘÍDLÉ DVEŘE OTEVÍRÁNÍ DVEŘNÍCH KŘÍDEL AŽ NA ÚHLE 175° 4×VÝŠKOVĚ NASTAVITELNÉ POLICE KORPUS, DVEŘE, POLICE A SOKL v.80 mm Z OBOUSTRANNĚ LAMINOVANÉ DŘEVOTŘÍSKOVÉ DESKY, TL. 18mm 3D STRUKTUROVANÁ IMITACE POVRCHU DŘEVA ABS HRANA 2mm POHLEDOVÁ ZADNÍ STĚNA V BARVĚ KORPUSU RYCHLE UPÍNACÍ CELOKOVOVÉ PANTY S FUNKCÍ SNADNÉHO SEŘÍZENÍ A MĚKKÉHO ZAVÍRÁNÍ DVEŘÍ, SYSTÉM TLUMENÍ JE INTEGROVÁN PŘÍMO DO MISKY ZÁVĚSU, ŽIVOTNOST ZÁVĚSU min. 200 000 POHYBŮ UZAMYKATELNÁ DVÍŘKA, BEZP. CYLINDRICKÉ ZÁMKY ARETAČNÍ ŠROUBY PRO VYROVNÁNÍ HORIZONTÁLNÍ ÚCHYTÝ - BROUŠENÁ NEREZ</div> <div>BARVA: DEKOR SVĚTLÉHO DŘEVA - DLE VZORNÍKU VÝROBCE ROZMĚRY: 1200×600×2000 mm</div> <div>POZN.: KVALITA A PROVEDENÍ ODPOVÍDÁ ÚČELU UŽÍVÁNÍ OBJEKTU POVRCH ODLNÝ PROTI ČISTÍCÍM A DESINFEKČNÍM PROSTŘEDKŮM</div>	1.PP	0
			1.NP	1
			2.NP	0
			3.NP	0
CELKEM			1ks	
POZN : PŘED VÝROBU BUDOU KONSTRUKCE ZAMĚŘENY A JEJICH ROZMĚRY KONZULTOVÁNY SE ZODPOVĚDNÝM PROJEKTANTEM. PŘED VÝROBU BUDE PŘEDLOŽENA DÍLENSKÁ DOKUMENTACE KE KONZULTACI ZODPOV. PROJEKTANTOVI. DODAVATEL RUČÍ ZA TECHNICKÉ A FUNKČNÍ PARAMETRY A ŽIVOTNOST BEZ OHLEDU NA VELIKOST.			Strana: 22	

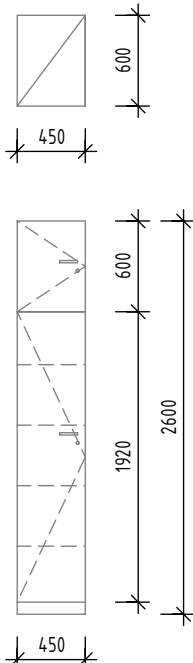

VÝPIS VNITŘNÍHO VYBAVENÍ

Dostavba domova pro seniory ve Vrchlabí - PD

POL.	POPIS	PODLAŽÍ	ks/m
7w	<div>SKŘÍŇ SESTAVA</div> <div></div> <div>ILUSTRAČNÍ OBRÁZEK</div>	1.PP	0
		1.NP	1
		2.NP	0
		3.NP	0
		CELKEM	1ks
7x	<div>SKŘÍŇ</div> <div></div> <div>ILUSTRAČNÍ OBRÁZEK</div>	1.PP	0
		1.NP	1
		2.NP	0
		3.NP	0
		CELKEM	1ks
POZN : PŘED VÝROBU BUDOU KONSTRUKCE ZAMĚŘENY A JEJICH ROZMĚRY KONZULTOVÁNY SE ZODPOVĚDNÝM PROJEKTANTEM. PŘED VÝROBU BUDE PŘEDLOŽENA DÍLENSKÁ DOKUMENTACE KE KONZULTACI ZODPOV. PROJEKTANTOVI. DODAVATEL RUČÍ ZA TECHNICKÉ A FUNKČNÍ PARAMETRY A ŽIVOTNOST BEZ OHLEDU NA VELIKOST.			Strana: 23

VÝPIS VNITŘNÍHO VYBAVENÍ

Dostavba domova pro seniory ve Vrchlabí - PD

POL.	POPIS		PODLAŽÍ	ks/m
8a	<div>SKŘÍŇ</div> <div></div> <div>ILUSTRAČNÍ OBRÁZEK</div> <div></div>	<div>POLICOVÁ SKŘÍŇ</div> <div>VYŠŠÍ STANDARD</div> <div>ČLENĚNÍ PO VÝŠCE NA 2 ČÁSTI</div> <div>2×PLNÉ OTVÍRAVÉ KŘÍDLOVÉ DVEŘE</div> <div>OTEVÍRÁNÍ DVEŘNÍCH KŘÍDEL AŽ NA ÚHLE 175°</div> <div>4×VÝŠKOVÉ NASTAVITELNÉ POLICE</div> <div>KORPUS, DVEŘE, POLICE A SOKL v.80 mm</div> <div>Z OBOUSTRANNĚ LAMINOVANÉ DŘEVOTŘÍSKOVÉ DESKY, TL. 18mm</div> <div>MATNÁ, HLADKÁ, ABS HRANA 2mm</div> <div>POHLEDOVÁ ZADNÍ STĚNA V BARVĚ KORPUSU</div> <div>RYCHLE UPÍNACÍ CELOKOVOVÉ PANTY S FUNKCÍ</div> <div>SNADNÉHO SEŘÍZENÍ A MĚKKÉHO ZAVÍRÁNÍ DVEŘÍ,</div> <div>SYSTÉM TLUMENÍ JE INTEGROVÁN PŘÍMO DO MISKY ZÁVĚSU,</div> <div>ŽIVOTNOST ZÁVĚSU min. 200 000 POHYBŮ</div> <div>UZAMYKATELNÁ DVÍŘKA, BEZP. CYLINDRICKÉ ZÁMKY</div> <div>ARETAČNÍ ŠROUBY PRO VYROVNÁNÍ</div> <div>HORIZONTÁLNÍ ÚCHYTÝ - BROUŠENÁ NEREZ</div> <div> </div> <div>BARVA: BÍLÁ</div> <div>ROZMĚRY: 450×600×2600 mm</div> <div> </div> <div>POZN:</div> <div>KVALITA A PROVEDENÍ ODPOVÍDÁ ÚČELU UŽÍVÁNÍ OBJEKTU</div> <div>POVRCH ODOLNÝ PROTI ČISTÍCÍM A DESINFEKČNÍM PROSTŘEDKŮM</div>	1.PP	0
			1.NP	3
			2.NP	0
			3.NP	0
			CELKEM	3ks
ILUSTRAČNÍ OBRÁZEK				
ILUSTRAČNÍ OBRÁZEK				
POZN : PŘED VÝROBOU BUDOU KONSTRUKCE ZAMĚŘENY A JEJICH ROZMĚRY KONZULTOVÁNY SE ZODPOVĚDNÝM PROJEKTANTEM. PŘED VÝROBOU BUDE PŘEDLOŽENA DÍLENSKÁ DOKUMENTACE KE KONZULTACI ZODPOV. PROJEKTANTOVI. DODAVATEL RUČÍ ZA TECHNICKÉ A FUNKČNÍ PARAMETRY A ŽIVOTNOST BEZ OHLEDU NA VELIKOST.			Strana: 24	

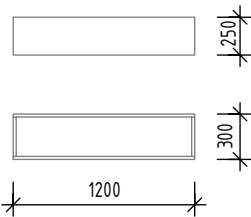

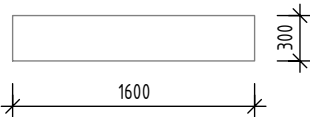


POLICOVÁ SKŘÍŇ
VYŠŠÍ STANDARD
ČLENĚNÍ PO VÝŠCE NA 2 ČÁSTI
2xPLNĚ OTVÍRAVÉ KŘÍDLOVÉ DVEŘE
OTEVÍRÁNÍ DVEŘNÍCH KŘÍDEL AŽ NA ÚHLE 175°
4xVÝŠKOVĚ NASTAVITELNÉ POLICE
KORPUS, DVEŘE, POLICE A SOKL v.80 mm
Z OBOUSTRANNĚ LAMINOVANÉ DŘEVOTŘÍSKOVÉ DESKY, TL. 18mm
MATNÁ, HLADKÁ, ABS HRANA 2mm
POHLEDOVÁ ZADNÍ STĚNA V BARVĚ KORPUSU
RYCHLE UPÍNAČÍ CELOKOVOVÉ PANTY S FUNKCÍ
SNADNÉHO SEŘÍZENÍ A MĚKKÉHO ZAVÍRÁNÍ DVEŘÍ,
SYSTÉM TLUMENÍ JE INTEGROVÁN PŘÍMO DO MISKY ZÁVĚSU,
ŽIVOTNOST ZÁVĚSU min. 200 000 POHYBŮ
UZAMYKATELNÁ DVÍŘKA, BEZP. CYLINDRICKÉ ZÁMKY
ARETAČNÍ ŠROUBY PRO VYROVNÁNÍ
HORIZONTÁLNÍ ÚCHYTY - BROUŠENÁ NEREZ

BARVA: BÍLÁ
ROZMĚRY: 450x600x2600 mm

POZN:
KVALITA A PROVEDENÍ ODPOVÍDÁ ÚČELU UŽÍVÁNÍ OBJEKTU
POVRCH ODOBNÝ PROTI ČISTÍCÍM A DESINFEKČNÍM PROSTŘEDKŮM





VÝPIS VNITŘNÍHO VYBAVENÍ

Dostavba domova pro seniory ve Vrchlabí - PD

POL.	POPIS		PODLAŽÍ	ks/m
9a	<div>POLICE - POKOJ</div> <div></div> <div></div> <div>ILUSTRAČNÍ OBRÁZEK</div>	<div>POLICE</div> <div>OBOUSTRANNĚ LAMINOVANÁ DŘEVOTŘÍSKOVÁ DESKA, TL. 18mm</div> <div>3D STRUKTUROVANÁ IMITACE POVRCHU DŘEVA</div> <div>ABS HRANA 2mm</div> <div>SKRYTÉ KOTVENÍ NA 3× BAJONETOVÝ ZÁVĚS</div> <div>BARVA: DEKOR SVĚTLÉHO DŘEVA - DLE VZORNÍKU VÝROBCE</div> <div>ROZMĚRY: 1200×250×300 mm</div> <div>POZN:</div> <div>KVALITA A PROVEDENÍ ODPOVÍDÁ ÚČELU UŽÍVÁNÍ OBJEKTU</div> <div>POVRCH ODOLNÝ PROTI ČISTÍCÍM A DESINFEKČNÍM PROSTŘEDKŮM</div>	1.PP	0
			1.NP	6
			2.NP	14
			3.NP	13
			CELKEM	33ks
9b	<div>POLICE</div> <div></div> <div></div> <div>ILUSTRAČNÍ OBRÁZEK</div>	<div>POLICE</div> <div>OBOUSTRANNĚ LAMINOVANÁ DŘEVOTŘÍSKOVÁ DESKA, TL. 25 mm</div> <div>3D STRUKTUROVANÁ IMITACE POVRCHU DŘEVA</div> <div>ABS HRANA 2mm</div> <div>2ks KOVOVÉ NOSNÉ L KONZOLE S PRÁŠKOVOU BARVOU PRO UKOTVENÍ DESKY</div> <div>BARVA: DEKOR SVĚTLÉHO DŘEVA - DLE VZORNÍKU VÝROBCE</div> <div>ROZMĚRY: 1600×300 mm</div> <div>POZN:</div> <div>KVALITA A PROVEDENÍ ODPOVÍDÁ ÚČELU UŽÍVÁNÍ OBJEKTU</div> <div>POVRCH ODOLNÝ PROTI ČISTÍCÍM A DESINFEKČNÍM PROSTŘEDKŮM</div>	1.PP	1
			1.NP	0
			2.NP	0
			3.NP	0
			CELKEM	1ks
10a	<div>REGÁL</div> <div></div> <div>ILUSTRAČNÍ OBRÁZEK</div>	<div>REGÁL</div> <div>PEVNÁ CELOKOVOVÁ KONSTRUKCE</div> <div>5×VÝŠKOVĚ STAVITELNÁ POLICE PO 25 mm</div> <div>NOSNOST POLICE 100 kg</div> <div>REGÁL JE ŠROUBOVANÝ</div> <div>BARVA: POZINK</div> <div>ROZMĚRY CELKOVÉ: 1000×400×2000 mm</div> <div>POZN:</div> <div>KVALITA A PROVEDENÍ ODPOVÍDÁ ÚČELU UŽÍVÁNÍ OBJEKTU</div> <div>POVRCH ODOLNÝ PROTI ČISTÍCÍM A DESINFEKČNÍM PROSTŘEDKŮM</div> <div>REGÁL BUDE KOTVEN DLE POŽADAVKŮ VÝROBCE</div>	1.PP	1
			1.NP	1
			2.NP	1
			3.NP	0
			CELKEM	3ks
POZN : PŘED VÝROBOU BUDOU KONSTRUKCE ZAMĚŘENY A JEJICH ROZMĚRY KONZULTOVÁNY SE ZODPOVĚDNÝM PROJEKTANTEM. PŘED VÝROBOU BUDE PŘEDLOŽENA DÍLENSKÁ DOKUMENTACE KE KONZULTACI ZODPOV. PROJEKTANTOVI. DODAVATEL RUČÍ ZA TECHNICKÉ A FUNKČNÍ PARAMETRY A ŽIVOTNOST BEZ OHLEDU NA VELIKOST.			Strana: 25	

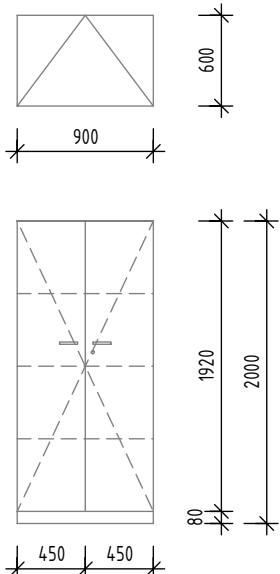
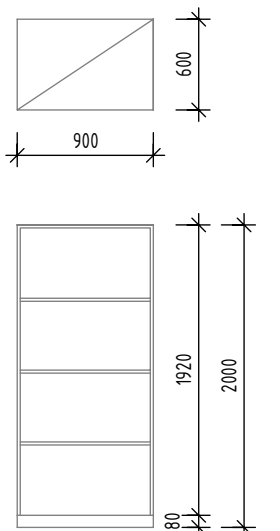
VÝPIS VNITŘNÍHO VYBAVENÍ

Dostavba domova pro seniory ve Vrchlabí - PD

POL.	POPIS		PODLAŽÍ	ks/m
10b	<div>REGÁL</div> <div></div> <div>ILUSTRAČNÍ OBRÁZEK</div>	<div>ARCHIVAČNÍ POLICOVÝ REGÁL</div> <div>VÝŠKA REGÁLOVÝCH SESTAV A POČET POLIC ZAJIŠŤUJÍ PROSTOR MEZI POLICEMI STANDARDIZOVANÝ NA VÝŠKU ŠANONŮ, ČÍMŽ LZE OPTIMÁLNĚ VYUŽÍT SKLADOVACÍ PROSTOR</div> <div>7xVÝŠKOVĚ STAVITELNÁ POLICE PO 33 mm</div> <div>NOSNOST POLIC 150 kg</div> <div>BARVA: POZINK</div> <div>ROZMĚRY CELKOVÉ: 1200x600x2500 mm</div> <div>POZN:</div> <div>KVALITA A PROVEDENÍ ODPOVÍDÁ ÚČELU UŽÍVÁNÍ OBJEKTU</div> <div>POVRCH ODOBNÝ PROTI ČISTÍCÍM A DESINFEKČNÍM PROSTŘEDKŮM</div> <div>REGÁL BUDE KOTVEN DLE POŽADAVKŮ VÝROBCE</div>	1.PP	0
			1.NP	4
			2.NP	0
			3.NP	0
			CELKEM	4ks
10c	<div>REGÁL</div> <div></div> <div>ILUSTRAČNÍ OBRÁZEK</div>	<div>ARCHIVAČNÍ POLICOVÝ REGÁL</div> <div>VÝŠKA REGÁLOVÝCH SESTAV A POČET POLIC ZAJIŠŤUJÍ PROSTOR MEZI POLICEMI STANDARDIZOVANÝ NA VÝŠKU ŠANONŮ, ČÍMŽ LZE OPTIMÁLNĚ VYUŽÍT SKLADOVACÍ PROSTOR</div> <div>7xVÝŠKOVĚ STAVITELNÁ POLICE PO 33 mm</div> <div>NOSNOST POLIC 150 kg</div> <div>BARVA: POZINK</div> <div>ROZMĚRY CELKOVÉ: 1200x320x2500 mm</div> <div>POZN:</div> <div>KVALITA A PROVEDENÍ ODPOVÍDÁ ÚČELU UŽÍVÁNÍ OBJEKTU</div> <div>POVRCH ODOBNÝ PROTI ČISTÍCÍM A DESINFEKČNÍM PROSTŘEDKŮM</div> <div>REGÁL BUDE KOTVEN DLE POŽADAVKŮ VÝROBCE</div>	1.PP	0
			1.NP	10
			2.NP	0
			3.NP	0
			CELKEM	10ks
10d	<div>REGÁL</div> <div></div> <div>ILUSTRAČNÍ OBRÁZEK</div>	<div>ARCHIVAČNÍ POLICOVÝ REGÁL</div> <div>VÝŠKA REGÁLOVÝCH SESTAV A POČET POLIC ZAJIŠŤUJÍ PROSTOR MEZI POLICEMI STANDARDIZOVANÝ NA VÝŠKU ŠANONŮ, ČÍMŽ LZE OPTIMÁLNĚ VYUŽÍT SKLADOVACÍ PROSTOR</div> <div>7xVÝŠKOVĚ STAVITELNÁ POLICE PO 33 mm</div> <div>NOSNOST POLIC 150 kg</div> <div>BARVA: POZINK</div> <div>ROZMĚRY CELKOVÉ: 900x320x2500 mm</div> <div>POZN:</div> <div>KVALITA A PROVEDENÍ ODPOVÍDÁ ÚČELU UŽÍVÁNÍ OBJEKTU</div> <div>POVRCH ODOBNÝ PROTI ČISTÍCÍM A DESINFEKČNÍM PROSTŘEDKŮM</div> <div>REGÁL BUDE KOTVEN DLE POŽADAVKŮ VÝROBCE</div>	1.PP	0
			1.NP	2
			2.NP	0
			3.NP	0
			CELKEM	2ks
10e	<div>REGÁL</div> <div></div> <div>ILUSTRAČNÍ OBRÁZEK</div>	<div>REGÁL</div> <div>PEVNÁ CELOKOVOVÁ KONSTRUKCE</div> <div>6xVÝŠKOVĚ STAVITELNÁ POLICE</div> <div>NOSNOST POLICE 75 kg</div> <div>REGÁL JE ŠROUBOVANÝ</div> <div>BARVA: BÍLÝ PRÁŠKOVÝ LAK</div> <div>ROZMĚRY CELKOVÉ: 750x300x1800 mm</div> <div>POZN:</div> <div>KVALITA A PROVEDENÍ ODPOVÍDÁ ÚČELU UŽÍVÁNÍ OBJEKTU</div> <div>POVRCH ODOBNÝ PROTI ČISTÍCÍM A DESINFEKČNÍM PROSTŘEDKŮM</div> <div>REGÁL BUDE KOTVEN DLE POŽADAVKŮ VÝROBCE</div>	1.PP	0
			1.NP	0
			2.NP	1
			3.NP	2
			CELKEM	3ks
POZN : PŘED VÝROBU BUDOU KONSTRUKCE ZAMĚŘENY A JEJICH ROZMĚRY KONZULTOVÁNY SE ZODPOVĚDNÝM PROJEKTANTEM. PŘED VÝROBU BUDE PŘEDLOŽENA DÍLENSKÁ DOKUMENTACE KE KONZULTACI ZODPOV. PROJEKTANTOVI. DODAVATEL RUČÍ ZA TECHNICKÉ A FUNKČNÍ PARAMETRY A ŽIVOTNOST BEZ OHLEDU NA VELIKOST.			Strana: 26	

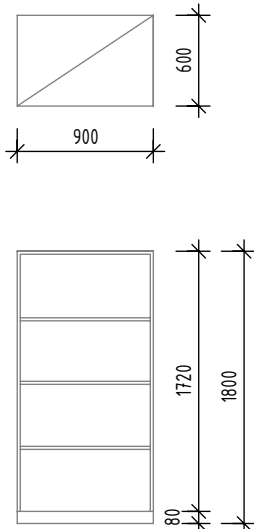
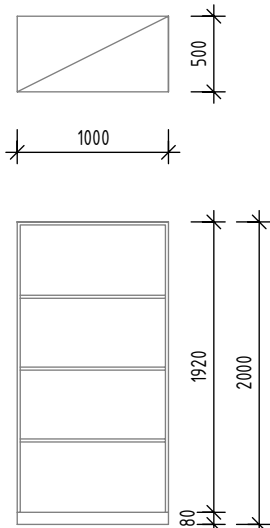
VÝPIS VNITŘNÍHO VYBAVENÍ

Dostavba domova pro seniory ve Vrchlabí - PD

POL.	POPIS	PODLAŽÍ	ks/m
10f	<div>SKŘÍŇ</div> <div></div> <div>POLICOVÁ SKŘÍŇ VYŠŠÍ STANDARD PLNÉ OTVÍRAVÉ DVOUKŘÍDLÉ DVEŘE OTEVÍRÁNÍ DVEŘNÍCH KŘÍDEL AŽ NA ÚHLE 175° 3xVÝŠKOVĚ NASTAVITELNÉ POLICE KORPUS, DVEŘE, POLICE A SOKL v.80 mm Z KVALITNÍHO BOROVICOVÉHO MASIVU tl. 25mm SOLOLITOVÁ ZADNÍ STĚNA RYCHLE UPÍNAČÍ CELOKOVÉ PANTY S FUNKCÍ SNADNÉHO SEŘÍZENÍ A MĚKKÉHO ZAVÍRÁNÍ DVEŘÍ, SYSTÉM TLUMENÍ JE INTEGROVÁN PŘÍMO DO MISKY ZÁVĚSU, ŽIVOTNOST ZÁVĚSU min. 200 000 POHYBŮ UZAMYKATELNÁ DVÍŘKA, BEZP. CYLINDRICKÉ ZÁMKY ARETAČNÍ ŠROUBY PRO VYROVNÁNÍ HORIZONTÁLNÍ ÚCHYTY - BROUŠENÁ NEREZ</div> <div>BARVA: PŘÍRODNÍ LAK ROZMĚRY: 900x600x2000 mm</div> <div>POZN.: VYROBENO NA MÍRU KVALITA A PROVEDENÍ ODPOVÍDÁ ÚČELU UŽÍVÁNÍ OBJEKTU POVRCH ODOBNÝ PROTI ČISTÍCÍM A DESINFEKČNÍM PROSTŘEDKŮM</div>	1.PP	4
		1.NP	0
		2.NP	0
		3.NP	0
ILUSTRAČNÍ OBRÁZEK		CELKEM	4ks
10g	<div>REGÁL</div> <div></div> <div>POLICOVÝ REGÁL VYŠŠÍ STANDARD 3xVÝŠKOVĚ NASTAVITELNÉ POLICE KORPUS, POLICE A SOKL v.80 mm Z KVALITNÍHO BOROVICOVÉHO MASIVU tl. 25mm SOLOLITOVÁ ZADNÍ STĚNA ARETAČNÍ ŠROUBY PRO VYROVNÁNÍ</div> <div>BARVA: PŘÍRODNÍ LAK ROZMĚRY: 900x600x2000 mm</div> <div>POZN.: VYROBENO NA MÍRU KVALITA A PROVEDENÍ ODPOVÍDÁ ÚČELU UŽÍVÁNÍ OBJEKTU POVRCH ODOBNÝ PROTI ČISTÍCÍM A DESINFEKČNÍM PROSTŘEDKŮM</div>	1.PP	8
		1.NP	0
		2.NP	0
		3.NP	0
ILUSTRAČNÍ OBRÁZEK		CELKEM	8ks
POZN : PŘED VÝROBOU BUDOU KONSTRUKCE ZAMĚŘENY A JEJICH ROZMĚRY KONZULTOVÁNY SE ZODPOVĚDNÝM PROJEKTANTEM. PŘED VÝROBOU BUDE PŘEDLOŽENA DÍLENSKÁ DOKUMENTACE KE KONZULTACI ZODPOV. PROJEKTANTOVI. DODAVATEL RUČÍ ZA TECHNICKÉ A FUNKČNÍ PARAMETRY A ŽIVOTNOST BEZ OHLEDU NA VELIKOST.		Strana: 27	

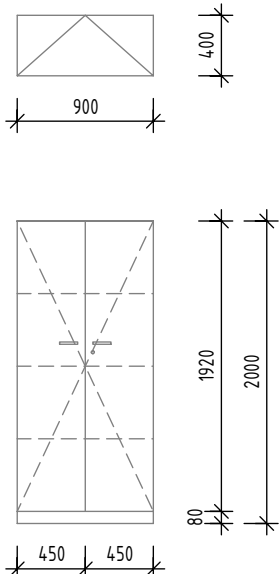
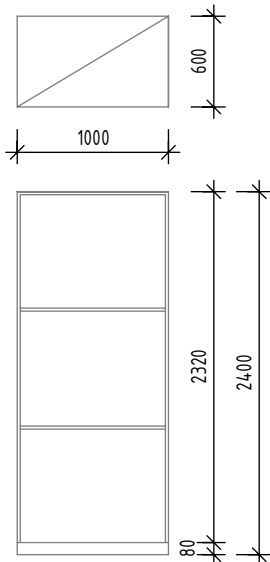
VÝPIS VNITŘNÍHO VYBAVENÍ

Dostavba domova pro seniory ve Vrchlabí - PD

POL.	POPIS		PODLAŽÍ	ks/m
10h	<div>REGÁL</div> <div></div>	<div>POLICOVÝ REGÁL</div> <div>VYŠŠÍ STANDARD</div> <div>3×VÝŠKOVĚ NASTAVITELNÉ POLICE</div> <div>KORPUS, POLICE A SOKL v.80 mm</div> <div>Z KVALITNÍHO BOROVICOVÉHO MASIVU tl. 25mm</div> <div>SOLOLITOVÁ ZADNÍ STĚNA</div> <div>ARETAČNÍ ŠROUBY PRO VYROVNÁNÍ</div> <div> </div> <div>BARVA: PŘÍRODNÍ LAK</div> <div>ROZMĚRY: 900×600×1800 mm</div> <div> </div> <div>POZN.: VYROBENO NA MÍRU</div> <div>KVALITA A PROVEDENÍ ODPOVÍDÁ ÚČELU UŽÍVÁNÍ OBJEKTU</div> <div>POVRCH ODOLNÝ PROTI ČISTÍCÍM A DESINFEKČNÍM PROSTŘEDKŮM</div>	1.PP	2
			1.NP	0
			2.NP	0
			3.NP	0
			CELKEM	2ks
10i	<div>REGÁL</div> <div></div>	<div>POLICOVÝ REGÁL</div> <div>VYŠŠÍ STANDARD</div> <div>3×VÝŠKOVĚ NASTAVITELNÉ POLICE</div> <div>KORPUS, POLICE A SOKL v.80 mm</div> <div>Z KVALITNÍHO BOROVICOVÉHO MASIVU tl. 25mm</div> <div>SOLOLITOVÁ ZADNÍ STĚNA</div> <div>ARETAČNÍ ŠROUBY PRO VYROVNÁNÍ</div> <div> </div> <div>BARVA: PŘÍRODNÍ LAK</div> <div>ROZMĚRY: 1000×500×2000 mm</div> <div> </div> <div>POZN.: VYROBENO NA MÍRU</div> <div>KVALITA A PROVEDENÍ ODPOVÍDÁ ÚČELU UŽÍVÁNÍ OBJEKTU</div> <div>POVRCH ODOLNÝ PROTI ČISTÍCÍM A DESINFEKČNÍM PROSTŘEDKŮM</div>	1.PP	17
			1.NP	0
			2.NP	0
			3.NP	0
			CELKEM	17ks
POZN : PŘED VÝROBOU BUDOU KONSTRUKCE ZAMĚŘENY A JEJICH ROZMĚRY KONZULTOVÁNY SE ZODPOVĚDNÝM PROJEKTANTEM. PŘED VÝROBOU BUDE PŘEDLOŽENA DÍLENSKÁ DOKUMENTACE KE KONZULTACI ZODPOV. PROJEKTANTOVI. DODAVATEL RUČÍ ZA TECHNICKÉ A FUNKČNÍ PARAMETRY A ŽIVOTNOST BEZ OHLEDU NA VELIKOST.			Strana: 28	

VÝPIS VNITŘNÍHO VYBAVENÍ

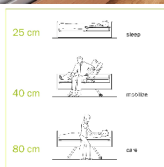
Dostavba domova pro seniory ve Vrchlabí - PD

POL.	POPIS	PODLAŽÍ	ks/m	
10j	<div>SKŘÍŇ</div> <div></div> <div>ILUSTRAČNÍ OBRÁZEK</div>	1.PP	4	
		1.NP	0	
		2.NP	0	
		3.NP	0	
		CELKEM	4ks	
10k	<div>REGÁL</div> <div></div> <div>ILUSTRAČNÍ OBRÁZEK</div>	1.PP	5	
		1.NP	0	
		2.NP	0	
		3.NP	0	
		CELKEM	5ks	
POZN : PŘED VÝROBU BUDOU KONSTRUKCE ZAMĚŘENY A JEJICH ROZMĚRY KONZULTOVÁNY SE ZODPOVĚDNÝM PROJEKTANTEM. PŘED VÝROBU BUDE PŘEDLOŽENA DÍLENSKÁ DOKUMENTACE KE KONZULTACI ZODPOV. PROJEKTANTOVI. DODAVATEL RUČÍ ZA TECHNICKÉ A FUNKČNÍ PARAMETRY A ŽIVOTNOST BEZ OHLEDU NA VELIKOST.			Strana: 29	

VÝPIS VNITŘNÍHO VYBAVENÍ

Dostavba domova pro seniory ve Vrchlabí - PD

POL.	POPIS	PODLAŽÍ	ks/m
11a	PEČOVATELSKÉ LŮŽKO	1.PP	0
		1.NP	5
		2.NP	8
		3.NP	8



ILUSTRÁČNÍ OBRÁZEK

LOŽNÁ PLOCHA

NOSNOST MIN. 200 kg

4 DÍLNÁ LOŽNÁ PLOCHA

LAKOVANÝ RÁM S KOVOVÝMI SÍTĚMI

ELEKTRICKY POLOHOVATELNÝ ZÁDOVÝ A STEHENNÍ DÍL (SOUCASNĚ - AUTOKONTURA)

ZÁDOVÝ DÍL MUSÍ MÍT MIN. DÉLKU 80 cm

MECHANICKY POLOHOVATELNÝ LÝTKOVÝ DÍL, NEPOLOHOVATELNÝ PÁNEVNÍ DÍL

PODSTUPOVÁNÍ ZÁDOVÉHO DÍLU OD PÁNEVNÍHO DÍLU MIN. 0 10 cm

PODSTUPOVÁNÍ STEHENNÍHO DÍLU OD PÁNEVNÍHO DÍLU MIN. 0 5 cm

MOŽNOST LIBOVOLNÉHO PRODLOUŽENÍ LŮŽKA MIN. 0 20 cm

S BEZPEČNOSTNÍMI POJISTKAMI,

SYSTÉM PRO JEDNODUCHÉ PRODLOUŽENÍ JEDNOU RUKOU

SPODNÍ POLOHA LŮŽKA MAX.25 cm JAKO BEZPEČNOSTNÍ POLOHA,

STŘEDNÍ POLOHA STOP MOBILIZAČNÍ POLOHA 40 cm - AUTOMATICKÁ POLOHA

HORNÍ POLOHA LŮŽKA MIN.80 cm PRO OŠETŘOVÁNÍ PERSONÁLEM

POSTRANICE

DĚLENÉ 50/50

SPUSTITELNÉ S OCHRANNOU POJISTKOU NA KAŽDÉ STRANĚ POSTRANICE

POSTRANICE NESMÍ V ŽÁDNÉ POLOZE PŘESAHOVAT PŮDORYS LŮŽKA

4 VÝŠKOVÉ POZICE POSTRANIC

NEJVYŠŠÍ VÝŠKOVÁ POZICE S VÝŠKOU HORNÍ HRANY POSTRANICE

MIN. 40 cm NAD LOŽNOU PLOCHOU

PODVOZEK

4 DVOJITÁ POJEZDOVÁ KOLEČKA O PRŮMĚRU MIN. 50 mm

POJEZDOVÁ KOLEČKA S CENTRÁLNÍM BRZDNÝM SYSTÉMEM,

ELEKTRICKY UZAMYKATELNÁ Z DŮVODU PŘÍSTUPU K BRZDÁM

V NEJNIŽŠÍ POLOZE LŮŽKA

KOLEČKA NESMÍ V ŽÁDNÉ POLOZE PŘESAHOVAT Z LŮŽKA VEN

LŮŽKO VÝŠKOVĚ POLOHOVATELNÉ S MOŽNOSTÍ ZABRZDIT A

ODBRZDIT LŮŽKO VE VŠECH POLOHÁCH

HRAZDA S RUKOJETÍ

LAKOVANÁ, NOSNOST MIN. 75 kg, RUKOJEŤ PLASTOVÁ

S VÝŠKOVĚ NASTAVITELNÝM ŘEMENEM

ČELA LŮŽKA

PEVNÁ, DŘEVĚNÁ, PŘÍRODNÍ DŘEVO

BARVA: DEKOR DŘEVA - DLE VZORNÍKU VÝROBCE (NAPŘ. LINDBERG OAK)

ODSTÍN JE TŘEBA PŘED VÝROBOU VZORKOVAT

DEKOR PODVOZKU A KOVOVÝCH DÍLŮ RAL 9006 STŘÍBRNOŠEDÁ

ROZMĚRY: š.1060 mm, d.2080 mm, v.250-800 mm

OVLADAČ LŮŽKA - 21 ks

JASNÉ PIKTOGRAMY SE SVĚTELNÝM UKAZATELEM ZVOLENÉ POLOHY

MECHANICKÝ ZÁMEK PRO ZAMKNUTÍ FUNKCÍ

UMOŽŇUJÍCÍ ZDVIH LOŽNÉ PLOCHY

UMOŽŇUJÍCÍ POLOHOVÁNÍ ZÁDOVÉHO A STEHENNÍHO DÍLU (SAMOSTATNĚ I SOUCASNĚ)

S NAPROGRAMOVANÝMI AUTOMATICKÝMI POLOHAMI

(POLOHA KARDIAKÉ KŘESLO A SEMI-FOWLEROVA POLOHA V LEŽE, NEBO TRENDELEMBURK)

LŮŽKO MUSÍ SPLŇOVAT NORMU ČSN 60601-2-52, DOLOŽIT PLATNÝM CERTIFIKÁTEM

BEZDRÁTOVÝ SYSTÉM - OVLADAČ PRO SAMOSTATNOST A

MOBILIZACI KLIENTA NA LŮŽKU - 10 ks

OVLÁDÁNÍ VŠECH FUNKCÍ JEN JEDNOU RUKOU

UMÍSTĚNÍ SYSTÉMU NA LIBOVOLNOU ČÁST DĚLENÝCH POSTRANIC A

DLE POTŘEBY VOLITELNĚ NA JAKÉKOLIV LŮŽKO

FUNKCE OVLADAČE VÝŠKOVÉHO ZDVIHU A

POLOHOVÁNÍ ZÁDOVÉHO DÍLU - VYBAVENO POJISTKOU PROTI NECHTĚNÉMU POLOHOVÁNÍ

PŘI TLAKU PRSTŮ NA LIBOVOLNÉ TLAČÍTKO ROZSVÍCENÍ SVĚTLA POD LŮŽKEM

MOBILIZAČNÍ MADLO - 21ks

ERGONOMICKÉ MADLO POSKYTUJÍCÍ DODATEČNOU OPORU PŘI VSTÁVÁNÍ

OPORA PŘI VZPŘÍMENÉM SEZENÍ NA OKRAJI LŮŽKA

MATRACE ANTIDEKUBITNÍ PASIVNÍ PRO MIN. III.

ŠÍŘKA A DÉLKA MATRACE MUSÍ ODPOVÍDAT VNITŘNÍM ROZMĚRŮM LOŽNÉ PLOCHY LŮŽKA

VÝŠKA MATRACE 14 cm

TYP:

PASIVNÍ ANTIDEKUBITNÍ MATRACE MIN. PRO STŘEDNÍ RIZIKO VZNIKU DEKUBITŮ

NOSNOST MINIMÁLNĚ 200 kg

POTAH:

VODĚODOLNÝ PROTI VNĚJŠÍM TEKUTINÁM

PAROPROPUSTNÝ, SPODEK MATRACE Z PEVNÉHO PROTISKLUZNÉHO MATERIÁLU

SNADNO SNÍMATELNÝ POTAH, PRUŽNÝ VE VŠECH SMĚRECH

NA MATRACI POPRUHY PRO LEPŠÍ MANIPULOVATELNOST

ZIP PO CELÉ OBVODU MATRACE DÉLCE PŘEKRYTÝ, S OCHRANOU PROTI ZNEČIŠTĚNÍ

SPOJE POTAHU SVAŘOVANÉ ZABRAŇUJÍCÍ PRŮSAKU NEČISTOT DO JÁDRA

MATERIÁL POTAHU ANTIBAKTERIÁLNÍ, DEZINFIKOVATELNÝ BĚŽNÝMI PROSTŘEDKY

JÁDRO:

TVOŘENÉ STUDENOU PUR PĚNOU S HUSTOTOU MIN. 43 kg/m³

OBOUSTRANNÉ PROŘEZANÉ ZAJIŠŤUJÍCÍ ZÓNOVOU TUHOST ALESPŮN VE TŘECH

ZÓNÁCH - HLAVA, TĚLO, PATY

MATRACE SENDVIČOVÁ Z 2 DRUHŮ PĚNY, SPODNÍ PĚNA NOSNÁ NA HMOTNOST MIN. 180 kg,

VRCHNÍ ČÁSTI DÍLŮ MATRACE Z ANTIDEKUBITNÍ Z VISCO PĚNY

BOKY MATRACE VYZTUŽENY PEVNÝM RÁMEM Z PĚNY O VYSOKÉ HUSTOTĚ

SPODNÍ, NOSNÁ STRANA MATRACE S PROŘEZY NA ŠÍŘCE MATRACE V MÍSTĚ,

KDE DOCHÁZÍ K POLOHOVÁNÍ LOŽNÉ PLOCHY LŮŽKA

CELKEM	21ks
--------	------

POZN : PŘED VÝROBOU BUDOU KONSTRUKCE ZAMĚŘENY A JEJICH ROZMĚRY KONZULTOVÁNY SE ZODPOVĚDNÝM PROJEKTANTEM. PŘED VÝROBOU BUDE PŘEDLOŽENA DÍLENSKÁ DOKUMENTACE KE KONZULTACI ZODPOV. PROJEKTANTOVI. DODAVATEL RUČÍ ZA TECHNICKÉ A FUNKČNÍ PARAMETRY A ŽIVOTNOST BEZ OHLEDU NA VELIKOST.

Strana:

30

VÝPIS VNITŘNÍHO VYBAVENÍ

Dostavba domova pro seniory ve Vrchlabí - PD

POL.	POPIS	PODLAŽÍ	ks/m
11b	PEČOVATELSKÉ LŮŽKO - NÁKLÁNĚCÍ	1.PP	0
		1.NP	1
		2.NP	4
		3.NP	4
<div></div> <p>ILUSTRAČNÍ OBRÁZEK</p> <p>LATERÁLNÍ NÁKLON UMOŽŇUJE POLOHOVÁNÍ KLIANTA S MIN. FYZICKÝM ÚSILÍM, POUZE ZA ÚČASTI JEDNÉ OSOBY</p> <p><u>LOŽNÁ PLOCHA</u> NOSNOST MIN. 200 kg 4 DÍLNÁ PLASTOVÁ LOŽNÁ PLOCHA ELEKTRICKY POLOHOVATELNÝ ZÁDOVÝ A STEHENNÍ DÍL (SOUČASNĚ - AUTOKONTURA) AUTOREGRESE PŘI POLOHOVÁNÍ ZÁDOVÉHO DÍLU ROZŠÍŘUJE PODPORU PÁNEVNÍ OBLASTI O 110 mm MAX. ÚHEL ZÁDOVÉHO DÍLU 60° MAX. ÚHEL STEHENNÍHO DÍLU 46° NÁKLON +16°/-16° MECHANICKY POLOHOVATELNÝ LÝTKOVÝ DÍL MOŽNOST LIBOVOLNÉHO PRODLOUŽENÍ LŮŽKA MIN. O 20 cm S BEZPEČNOSTNÍMI POJISTKAMI, SYSTÉM PRO JEDNODUCHÉ PRODLOUŽENÍ JEDNOU RUKOU SPODNÍ POLOHA LŮŽKA MAX. 43 cm JAKO BEZPEČNOSTNÍ POLOHA, STŘEDNÍ POLOHA STOP MOBILIZAČNÍ POLOHA 40 cm - AUTOMATICKÁ POLOHA HORNÍ POLOHA LŮŽKA MIN.80 cm PRO OŠETŘOVÁNÍ PERSONÁLEM</p> <p><u>POSTRANICE</u> DĚLENÉ 50/50 SPUSTITELNÉ S OCHRANNOU POJISTKOU NA KAŽDÉ STRANĚ POSTRANICE POSTRANICE NESMÍ V ŽÁDNÉ POLOZE PŘESAHOVAT PŮDORYS LŮŽKA 4 VÝŠKOVÉ POZICE POSTRANIC NEJVYŠŠÍ VÝŠKOVÁ POZICE S VÝŠKOU HORNÍ HRANY POSTRANICE MIN. 40 cm NAD LOŽNOU PLOCHOU</p> <p><u>PODVOZEK</u> 4 DVOJITÁ POJEZDOVÁ KOLEČKA O PRŮMĚRU MIN. 150 mm POJEZDOVÁ KOLEČKA S CENTRÁLNÍM BRZDNÝM SYSTÉMEM, ELEKTRICKY UZAMYKATELNÁ Z DŮVODU PŘÍSTUPU K BRZDÁM V NEJNIŽŠÍ POLOZE LŮŽKA KOLEČKA NESMÍ V ŽÁDNÉ POLOZE PŘESAHOVAT Z LŮŽKA VEN LŮŽKO VÝŠKOVĚ POLOHOVATELNÉ S MOŽNOSTÍ ZABRZDIT A ODBRZDIT LŮŽKO VE VŠECH POLOHÁCH</p> <p><u>HRAZDA S RUKOJETÍ</u> LAKOVANÁ, NOSNOST MIN. 75 kg, RUKOJEŤ PLASTOVÁ S VÝŠKOVĚ NASTAVITELNÝM ŘEMENEM</p> <p><u>ČELA LŮŽKA</u> ODJÍMATELNÁ ČELA</p> <p>BARVA: DEKOR DŘEVA - DLE VZORNÍKU VÝROBCE (NAPŘ. MAPLE WHITE) ODSTÍN JE TŘEBA PŘED VÝROBOU VZORKOVAT DEKOR PODVOZKU A KOVOVÝCH DÍLŮ RAL 9006 STŘÍBRNOŠEDÁ</p> <p>ROZMĚRY: š.1025 mm, d.2190 mm, v.430-810 mm</p> <p><u>OVLADAČ LŮŽKA - 9 ks</u> JASNÉ PIKTOGRAMY SE SVĚTELNÝM UKAZATELEM ZVOLENÉ POLOHY MECHANICKÝ ZÁMEK PRO ZAMKNUTÍ FUNKCÍ UMOŽŇUJÍCÍ ZDVIH LOŽNÉ PLOCHY UMOŽŇUJÍCÍ POLOHOVÁNÍ ZÁDOVÉHO A STEHENNÍHO DÍLU (SAMOSTATNĚ I SOUČASNĚ) S NAPROGRAMOVANÝMI AUTOMATICKÝMI POLOHAMÍ (POLOHA KARDIAKÉ KŘESLO A SEMI-FOWLEROVA POLOHA V LEŽE, NEBO TRENDELEMBURK) LŮŽKO MUSÍ SPLŇOVAT NORMU ČSN 60601-2-52, DOLOŽIT PLATNÝM CERTIFIKÁTEM</p> <p>BEZDRÁTOVÝ SYSTÉM - OVLADAČ PRO SAMOSTATNOST A MOBILIZACI KLIANTA NA LŮŽKU - 4 ks OVLÁDÁNÍ VŠECH FUNKCÍ JEN JEDNOU RUKOU UMÍSTĚNÍ SYSTÉMU NA LIBOVOLNOU ČÁST DĚLENÝCH POSTRANIC A DLE POTŘEBY VOLITELNĚ NA JAKÉKOLIV LŮŽKO FUNKCE OVLADAČE VÝŠKOVÉHO ZDVIHU A POLOHOVÁNÍ ZÁDOVÉHO DÍLU - VYBAVENO POJISTKOU PROTI NECHTĚNÉMU POLOHOVÁNÍ PŘI TLAKU PRSTŮ NA LIBOVOLNÉ TLAČÍTKO ROZSVÍCENÍ SVĚTLA POD LŮŽKEM</p> <p><u>MOBILIZAČNÍ MADLO - 9ks</u> ERGONOMICKÉ MADLO POSKYTUJÍCÍ DODATEČNOU OPORU PŘI VSTÁVÁNÍ OPORA PŘI VZPŘÍMENÉM SEZENÍ NA OKRAJI LŮŽKA</p> <p><u>MATRACE ANTIDEKUBITNÍ PASIVNÍ PRO MIN. III.</u> ŠÍŘKA A DÉLKA MATRACE MUSÍ ODPOVÍDAT VNITŘNÍM ROZMĚRŮM LOŽNÉ PLOCHY LŮŽKA VÝŠKA MATRACE 14 cm</p> <p>TYP: PASIVNÍ ANTIDEKUBITNÍ MATRACE MIN. PRO STŘEDNÍ RIZIKO VZNIKU DEKUBITŮ NOSNOST MINIMÁLNĚ 200 kg</p> <p>POTAH: VODĚODOLNÝ PROTI VNĚJŠÍM TEKUTINÁM PAROPROPUSTNÝ, SPODEK MATRACE Z PEVNÉHO PROTISKLUZNÉHO MATERIÁLU SNADNO SNÍMATELNÝ POTAH, PRUŽNÝ VE VŠECH SMĚRECH NA MATRACI POPRUHY PRO LEPŠÍ MANIPULOVATELNOST ZIP PO CELÉ OBVODU MATRACE, DÉLCE PŘEKRYTÝ, S OCHRANOU PROTI ZNEČIŠTĚNÍ SPOJE POTAHU SVAŘOVANÉ ZABRAŇUJÍCÍ PRŮSAKU NEČISTOT DO JÁDRA MATERIÁL POTAHU ANTIBAKTERIÁLNÍ, DEZINFIKOVATELNÝ BĚŽNÝMI PROSTŘEDKY</p> <p>JÁDRO: TVOŘENÉ STUDENOU PUR PĚNOU S HUSTOTOU MIN. 43 kg/m³ OBOUSTRANNĚ PROŘEZANÉ ZAJIŠŤUJÍCÍ ZÓNOVOU TUHOST ALESPŮŇ VE TŘECH ZÓNÁCH - HLAVA, TĚLO, PATY MATRACE SENDVIČOVÁ Z 2 DRUHŮ PĚNY, SPODNÍ PĚNA NOSNÁ NA HMOTNOST MIN. 180 kg, VRCHNÍ ČÁSTI DÍLŮ MATRACE Z ANTIDEKUBITNÍ Z VISCO PĚNY BOKY MATRACE VYZTUŽENY PEVNÝM RÁMEM Z PĚNY O VYSOKÉ HUSTOTĚ SPODNÍ, NOSNÁ STRANA MATRACE S PROŘEZY NA ŠÍŘCE MATRACE V MÍSTĚ, KDE DOCHÁZÍ K POLOHOVÁNÍ LOŽNÉ PLOCHY LŮŽKA</p>			
		CELKEM	9ks
POZN : PŘED VÝROBOU BUDOU KONSTRUKCE ZAMĚŘENY A JEJICH ROZMĚRY KONZULTOVÁNY SE ZODPOVĚDNÝM PROJEKTANTEM. PŘED VÝROBOU BUDE PŘEDLOŽENA DÍLENSKÁ DOKUMENTACE KE KONZULTACI ZODPOV. PROJEKTANTOVI. DODAVATEL RUČÍ ZA TECHNICKÉ A FUNKČNÍ PARAMETRY A ŽIVOTNOST BEZ OHLEDU NA VELIKOST.		Strana: 31	

VÝPIS VNITŘNÍHO VYBAVENÍ

Dostavba domova pro seniory ve Vrchlabí - PD

POL.	POPIS	PODLAŽÍ	ks/m
11c	BARIATRICKÉ PEČOVATELSKÉ LŮŽKO	1.PP	0
		1.NP	0
		2.NP	2
		3.NP	2
<div>   </div> <p>ILUSTRAČNÍ OBRÁZEK</p> <p>LOŽNÁ PLOCHA NOSNOST KLIENTA MAX. 270 kg 4 DÍLNÁ LOŽNÁ PLOCHA S FUNKCÍ AUTOREGRESE – DVOJITÁ RETRAKCE VNITŘNÍCH DÍLŮ V LOŽNÉ PLOŠE 11 ZÁDOVÝ DÍL + 6 cm STEHENNÍ DÍL – PREVENCE PROTI DEKUBITŮM (ODSTUPŇOVÁNÍ ZÁDOVÉHO 0-70° A STEHENNÍHO DÍLU 0-34°) LOŽNÉ DÍLY ODNÍMATELNÉ ZE SEGMENTŮ VEVAŘENÝCH SÍTÍ PRO LEPŠÍ VENTILACI VZDUCHU POD MATRACÍ ZPEVNĚNÍ PRO LEPŠÍ ROZLOŽENÍ VÁHY KLIENTA MOŽNOST PRODLOUŽENÍ LOŽNÉ PLOCHY LŮŽKA MINIMÁLNĚ O 20 cm NEJNIŽŠÍ POLOHA MINIMÁLNĚ 36 cm A NEJVYŠŠÍ VÝŠETŘOVATELSKÁ POLOHA 80 cm MOTORY POLOHOVÁNÍ MUSÍ BÝT POD LOŽNOU PLOCHOU, NIKOLIV V ČELECH LŮŽKA HMOTNOST LŮŽKA MAXIMÁLNĚ 150 kg</p> <p>POSTRANICE DĚLENÉ 50/50 SPUSTITELNÉ S OCHRANNOU POJISTKOU NA KAŽDÉ STRANĚ POSTRANICE POSTRANICE NESMÍ V ŽÁDNÉ POLOZE PŘESAHOVAT PŮDORYS LŮŽKA 4 VÝŠKOVÉ POZICE POSTRANIC NEJVYŠŠÍ VÝŠKOVÁ POZICE S VÝŠKOU HORNÍ HRANY POSTRANICE MIN. 40 cm NAD LOŽNOU PLOCHOU</p> <p>PODVOZEK 4 DVOJITÁ POJEZDOVÁ KOLEČKA O PRŮMĚRU MIN. 125 mm S CENTRÁLNÍM OVLÁDÁNÍM BRZD NA KAŽDÉ OSE KOLEČKA MUSÍ BÝT V JAKÉKOLIV POLOZE POD PŮDORYSEM LŮŽKA KOLEČKA S KRYTEM PO CELÉ PLOŠE</p> <p>OSTATNÍ VLASTNOSTI OVLADAČ LŮŽKA S MOŽNOSTÍ NASTAVENÍ KARDIACKÉHO KŘESLA A PROFYLAJE – MOŽNOST POLOHY NA ODKRVENÍ NOHOU, SE ZÁMKEM PROTI NECHTĚNÉMU POLOHOVÁNÍ</p> <p>HRAZDA S RUKOJETÍ LAKOVANÁ, NOSNOST MAX. 100 kg, RUKOJEŤ PLASTOVÁ S VÝŠKOVĚ NASTAVITELNÝM ZESÍLENÝM ŘEMENEM LŮŽKO MUSÍ SPLŇOVAT NORMU ČSN 60601-2-52 – NUTNÉ DOLOŽIT PLATNÝM CERTIFIKÁTEM NEBO MUSÍ ÚČASTNÍK NABÍDNOUT ROVNOCENNÉ ŘEŠENÍ</p> <p>ČELA LŮŽKA PEVNÁ, DŘEVĚNÁ, PŘÍRODNÍ DŘEVO U NOHOU MADLO S MEZEROU NA ZAVĚŠENÍ KOMPRESORU PRO AKTIVNÍ MATRACI</p> <p>BARVA: DEKOR DŘEVA – DLE VZORNÍKU VÝROBCE (NAPŘ. LINDBERG OAK) ODSTÍN JE TŘEBA PŘED VÝROBOU VZORKOVAT DEKOR PODVOZKU A KOVOVÝCH DÍLŮ RAL 9006 STŘÍBRNOŠEDÁ</p> <p>ROZMĚRY: š.1280 mm, d.2160 mm, v.370-800 mm</p>			
		CELKEM	4ks
POZN : PŘED VÝROBOU BUDOU KONSTRUKCE ZAMĚŘENY A JEJICH ROZMĚRY KONZULTOVÁNY SE ZODPOVĚDNÝM PROJEKTANTEM. PŘED VÝROBOU BUDE PŘEDLOŽENA DÍLENSKÁ DOKUMENTACE KE KONZULTACI ZODPOV. PROJEKTANTOVI. DODAVATEL RUČÍ ZA TECHNICKÉ A FUNKČNÍ PARAMETRY A ŽIVOTNOST BEZ OHLEDU NA VELIKOST.		Strana: 32	



VÝPIS VNITŘNÍHO VYBAVENÍ

Dostavba domova pro seniory ve Vrchlabí - PD

POL.	POPIS		PODLAŽÍ	ks/m
11d	<div>TERAPEUTICKÉ LŮŽKO</div> <div></div>	<div>TERAPEUTICKÉ LŮŽKO</div> <div>S ÚLOŽNÝMI ZÁSUVKAMI</div> <div>ČLENĚNÍ DLE NÁKRESU</div> <div>6xZÁSUVKA SE ZPOMALOVAČEM DOJEZDU</div> <div>KORPUS, ZÁSUVKY A SOKL v.80 mm</div> <div>Z OBOUSTRANNĚ LAMINOVANÉ DŘEVOTŘÍSKOVÉ DESKY, TL. min. 18 mm</div> <div>3D STRUKTUROVANÁ IMITACE POVRCHU DŘEVA</div> <div>ABS HRANA 2mm</div> <div>POHLEDOVÁ ZADNÍ STĚNA V BARVĚ KORPUSU</div> <div>UZAMYKATELNÉ ZÁSUVKY, BEZP. CYLINDRICKÉ ZÁMKY</div> <div>ARETAČNÍ ŠROUBY PRO VYROVNÁNÍ</div> <div>HORIZONTÁLNÍ ÚCHYTÝ - BROUŠENÁ NEREZ</div> <div>KOŽENKOVÁ LOŽNÁ PLOCHA A KLÍNOVÝ PODHLEVNÍK</div> <div>NOSNOST 150 kg</div> <div>VÝŠKA LOŽNÉ PLOCHY 650 mm</div> <div>BARVA: DLE VZORNÍKU VÝROBCE</div> <div>ROZMĚRY: 710×1950×750 mm</div> <div>POZN:</div> <div>KVALITA A PROVEDENÍ ODPOVÍDÁ ÚČELU UŽÍVÁNÍ OBJEKTU</div> <div>POVRCH ODOLNÝ PROTI ČISTÍCÍM A DESINFEKČNÍM PROSTŘEDKŮM</div>	1.PP	0
			1.NP	1
			2.NP	0
			3.NP	0
ILUSTRAČNÍ OBRÁZEK			CELKEM	1ks
11e	<div>TERAPEUTICKÉ LEHÁTKO</div> <div></div>	<div>TERAPEUTICKÉ LEHÁTKO</div> <div>S KVALITNÍM VÝKONNÝM MOTOREM</div> <div>2-DÍLNÉ KVALITNÍ POLSTROVÁNÍ JE POTAŽENO KOŽENKOU</div> <div>HLAVOVÝ DÍLEČ NASTAVITELNÝ PLYNOVOU VZPĚROU</div> <div>LEHÁTKO KONSTRUOVÁNO PRO ZDRAVOTNICTVÍ</div> <div>DÍKY VYŠŠÍ HMOTNOSTI A KVALITNÍ KONSTRUKCI JE TOTO LEHÁTKO STABILNÍ</div> <div>NASTAVENÍ VÝŠKY 50-88 cm POMOCÍ ELEKTROMOTORU S RUČNÍM OVLADAČEM</div> <div>NOSNOST LEHÁTKA 170 kg</div> <div>BARVA: BÉŽOVÁ - DLE VZORNÍKU VÝROBCE</div> <div>ROZMĚRY: 700×1950 mm</div> <div>POZN:</div> <div>KVALITA A PROVEDENÍ ODPOVÍDÁ ÚČELU UŽÍVÁNÍ OBJEKTU</div> <div>POVRCH ODOLNÝ PROTI ČISTÍCÍM A DESINFEKČNÍM PROSTŘEDKŮM</div>	1.PP	0
			1.NP	1
			2.NP	0
			3.NP	0
ILUSTRAČNÍ OBRÁZEK			CELKEM	1ks
POZN : PŘED VÝROBOU BUDOU KONSTRUKCE ZAMĚŘENY A JEJICH ROZMĚRY KONZULTOVÁNY SE ZODPOVĚDNÝM PROJEKTANTEM. PŘED VÝROBOU BUDE PŘEDLOŽENA DÍLENSKÁ DOKUMENTACE KE KONZULTACI ZODPOV. PROJEKTANTOVI. DODAVATEL RUČÍ ZA TECHNICKÉ A FUNKČNÍ PARAMETRY A ŽIVOTNOST BEZ OHLEDU NA VELIKOST.			Strana: 33	

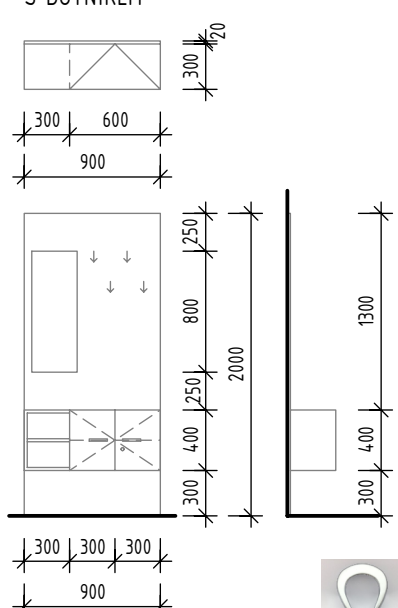




VÝPIS VNITŘNÍHO VYBAVENÍ

Dostavba domova pro seniory ve Vrchlabí - PD

POL.	POPIS		PODLAŽÍ	ks/m
12a		<p>NOČNÍ STOLEK VYŠŠÍ STANDARD S VÝŠKOVĚ NASTAVITELNOU A OTOČNOU JÍDELNÍ DESKOU HORNÍ ZÁSUVKOU, NIKOU A SPODNÍM KONTEJNEREM ZÁSUVKA A KONTEJNER SE ZPOMALOVAČEM DOJEZDU PLNĚ OTVÍRAVÉ KŘÍDLOVÉ DVEŘE OTEVÍRÁNÍ DVEŘNÍCH KŘÍDEL AŽ NA ÚHLE 175° 4xVÝŠKOVĚ NASTAVITELNÁ POLICE KORPUS, DVEŘE, POLICE Z OBOUSTRANNĚ LAMINOVANÉ DŘEVOTŘÍSKOVÉ DESKY, TL. 18mm ABS HRANA 2mm HORNÍ A JÍDELNÍ DESKA Z OBOUSTRANNĚ LAMINOVANÉ DŘEVOTŘÍSKOVÉ DESKY, TL. 25mm ABS HRANA 2mm POHLEDOVÁ ZADNÍ STĚNA V BARVĚ KORPUSU RYCHLE UPÍNACÍ CELOKOVOVÉ PANTY S FUNKCÍ- SNADNÉHO SERÍZENÍ A MĚKKÉHO ZAVÍRÁNÍ DVEŘÍ; SYSTÉM TLUMENÍ JE INTEGROVÁN PŘÍMO DO MISKY ZÁVĚSU; ŽIVOTNOST ZÁVĚSU min. 200 000 POHYBŮ 5xKOLEČKA Ø75 mm, 2xBRZDNÉ KOLEČKOU ZAMYKATELNÁ DVÍRKA A ZÁSUVKA, BEZP. CYLINDRICKÉ ZÁMKY NA SYSTÉM CENTRÁLNÍHO KLÍČE HORIZONTÁLNÍ ÚCHYTÝ - BROUŠENÁ NEREZ (VZHLED BUDE ODPOVÍDAT UCHYTŮM NA OSTATNÍM NÁBYTKU V POKOJI)</p> <p>BARVA: DEKOR DŘEVA - DLE VZORNÍKU VÝROBCE (NAPŘ. LINDBERG OAK) ODSTÍN JE TŘEBA PŘED VÝROBOU VZORKOVAT ROZMĚRY STOLKU: š.700 mm, hl.470 mm, v.779 mm, ROZMĚRY JÍDELNÍ DESKY: š.345mm, d.600mm, v. 740-1100 mm</p> <p>POZN: KVALITA A PROVEDENÍ ODPOVÍDÁ ÚČELU UŽÍVÁNÍ OBJEKTU POVRCH ODOLNÝ PROTI ČISTÍCÍM A DESINFEKČNÍM PROSTŘEDKŮM</p>	1.PP	0
			1.NP	3
			2.NP	7
			3.NP	8
ILUSTRAČNÍ OBRÁZEK			CELKEM	18ks
12b		<p>NOČNÍ STOLEK VYŠŠÍ STANDARD S VÝŠKOVĚ NASTAVITELNOU A OTOČNOU JÍDELNÍ DESKOU HORNÍ ZÁSUVKOU, NIKOU A SPODNÍM KONTEJNEREM ZÁSUVKA A KONTEJNER SE ZPOMALOVAČEM DOJEZDU PLNĚ OTVÍRAVÉ KŘÍDLOVÉ DVEŘE OTEVÍRÁNÍ DVEŘNÍCH KŘÍDEL AŽ NA ÚHLE 175° 4xVÝŠKOVĚ NASTAVITELNÁ POLICE KORPUS, DVEŘE, POLICE Z OBOUSTRANNĚ LAMINOVANÉ DŘEVOTŘÍSKOVÉ DESKY, TL. 18mm ABS HRANA 2mm HORNÍ A JÍDELNÍ DESKA Z OBOUSTRANNĚ LAMINOVANÉ DŘEVOTŘÍSKOVÉ DESKY, TL. 25mm ABS HRANA 2mm POHLEDOVÁ ZADNÍ STĚNA V BARVĚ KORPUSU RYCHLE UPÍNACÍ CELOKOVOVÉ PANTY S FUNKCÍ- SNADNÉHO SERÍZENÍ A MĚKKÉHO ZAVÍRÁNÍ DVEŘÍ; SYSTÉM TLUMENÍ JE INTEGROVÁN PŘÍMO DO MISKY ZÁVĚSU; ŽIVOTNOST ZÁVĚSU min. 200 000 POHYBŮ 5xKOLEČKA Ø75 mm, 2xBRZDNÉ KOLEČKOU ZAMYKATELNÁ DVÍRKA A ZÁSUVKA, BEZP. CYLINDRICKÉ ZÁMKY NA SYSTÉM CENTRÁLNÍHO KLÍČE HORIZONTÁLNÍ ÚCHYTÝ - BROUŠENÁ NEREZ (VZHLED BUDE ODPOVÍDAT UCHYTŮM NA OSTATNÍM NÁBYTKU V POKOJI)</p> <p>BARVA: DEKOR DŘEVA - DLE VZORNÍKU VÝROBCE (NAPŘ. LINDBERG OAK) ODSTÍN JE TŘEBA PŘED VÝROBOU VZORKOVAT ROZMĚRY STOLKU: š.700 mm, hl.470 mm, v.779 mm, ROZMĚRY JÍDELNÍ DESKY: š.345mm, d.600mm, v. 740-1100 mm</p> <p>POZN: KVALITA A PROVEDENÍ ODPOVÍDÁ ÚČELU UŽÍVÁNÍ OBJEKTU POVRCH ODOLNÝ PROTI ČISTÍCÍM A DESINFEKČNÍM PROSTŘEDKŮM</p>	1.PP	0
			1.NP	3
			2.NP	7
			3.NP	6
ILUSTRAČNÍ OBRÁZEK			CELKEM	16ks
POZN : PŘED VÝROBOU BUDOU KONSTRUKCE ZAMĚŘENY A JEJICH ROZMĚRY KONZULTOVÁNY SE ZODPOVĚDNÝM PROJEKTANTEM. PŘED VÝROBOU BUDE PŘEDLOŽENA DÍLENSKÁ DOKUMENTACE KE KONZULTACI ZODPOV. PROJEKTANTOVI. DODAVATEL RUČÍ ZA TECHNICKÉ A FUNKČNÍ PARAMETRY A ŽIVOTNOST BEZ OHLEDU NA VELIKOST.			Strana: 34	




VÝPIS VNITŘNÍHO VYBAVENÍ

Dostavba domova pro seniory ve Vrchlabí - PD

POL.	POPIS		PODLAŽÍ	ks/m		
13a	<div>VĚŠÁKOVÁ STĚNA S BOTNÍKEM</div> <div></div> <div></div> <div>DVOJHÁČEK</div> <div></div> <div>ILUSTRAČNÍ OBRÁZEK</div>	VĚŠÁKOVÁ STĚNA S BOTNÍKEM VYŠŠÍ STANDARD ČLENĚNÍ DLE NÁKRESU VĚŠÁKOVÁ STĚNA SE ZRCADLEM V HORNÍ ČÁSTI SKŘÍŇKA NA BOTY VE SPODNÍ ČÁSTI KOTVENÁ cca. 300 mm NAD ZEMÍ 1xPLNÉ OTVÍRÁVÉ DVOUKŘÍDLÉ DVEŘE OTEVÍRÁNÍ DVEŘNÍCH KŘÍDEL AŽ NA ÚHLE 175° 1xVÝŠKOVÉ NASTAVITELNÉ POLICE OTEVŘENÁ ČÁST S 1xPEVNOU POLICÍ NA BOTY KORPUS, DVEŘE, POLICE A ZADNÍ VĚŠÁKOVÁ DESKA Z OBOUSTRANNĚ LAMINOVANÉ DŘEVOTŘÍSKOVÉ DESKY, TL. 18mm 3D STRUKTUROVANÁ IMITACE POVRCHU DŘEVA ABS HRANA 2mm RYCHLE UPÍNACÍ CELOKOVOVÉ PANTY S FUNKCÍ SNADNÉHO SEŘÍZENÍ A MĚKKÉHO ZAVÍRÁNÍ DVEŘÍ, SYSTÉM TLUMENÍ JE INTEGROVÁN PŘÍMO DO MISKY ZÁVĚSU, ŽIVOTNOST ZÁVĚSU min. 200 000 POHYBŮ UZAMYKATELNÁ DVÍŘKA, BEZP. CYLINDRICKÉ ZÁMKY HORIZONTÁLNÍ ÚCHYTÝ - BROUŠENÁ NEREZ 4xNÁBYTKOVÝ KOVOVÝ DVOJHÁČEK - CHROM/MAT ZRCADLO cca. 300x800 mm	1.PP 1.NP 2.NP 3.NP	0 6 14 13		
		BARVA: DEKOR SVĚTLÉHO DŘEVA - DLE VZORNÍKU VÝROBCE ROZMĚRY: 900x300x2000 mm				
		POZN: KVALITA A PROVEDENÍ ODPOVÍDÁ ÚČELU UŽÍVÁNÍ OBJEKTU POVRCH ODOLNÝ PROTI ČISTÍCÍM A DESINFEKČNÍM PROSTŘEDKŮM				
		CELKEM	34ks			
		13b	<div>VĚŠÁK STOJANOVÝ</div> <div></div> <div>ILUSTRAČNÍ OBRÁZEK</div>	VĚŠÁK STOJANOVÝ KOVOVÝ 3ks RAMEN 3ks HÁČKŮ BARVA: BÍLÝ LAK ROZMĚRY: 510x440x1670 mm POZN: KVALITA A PROVEDENÍ ODPOVÍDÁ ÚČELU UŽÍVÁNÍ OBJEKTU POVRCH ODOLNÝ PROTI ČISTÍCÍM A DESINFEKČNÍM PROSTŘEDKŮM	1.PP 1.NP 2.NP 3.NP	0 7 1 1
CELKEM	9ks					
14a	<div>ODPADKOVÝ KOŠ</div> <div></div> <div>ILUSTRAČNÍ OBRÁZEK</div>			ODPADKOVÝ KOŠ DRÁTĚNÝ KOVOVÝ OBJEM 12 l BARVA: STŘÍBRNÁ ROZMĚRY: Ø295x342 mm POZN: KVALITA A PROVEDENÍ ODPOVÍDÁ ÚČELU UŽÍVÁNÍ OBJEKTU POVRCH ODOLNÝ PROTI ČISTÍCÍM A DESINFEKČNÍM PROSTŘEDKŮM	1.PP 1.NP 2.NP 3.NP	0 10 16 15
				CELKEM	41ks	
				POZN : PŘED VÝROBU BUDOU KONSTRUKCE ZAMĚŘENY A JEJICH ROZMĚRY KONZULTOVÁNY SE ZODPOVĚDNÝM PROJEKTANTEM. PŘED VÝROBU BUDE PŘEDLOŽENA DÍLENSKÁ DOKUMENTACE KE KONZULTACI ZODPOV. PROJEKTANTOVI. DODAVATEL RUČÍ ZA TECHNICKÉ A FUNKČNÍ PARAMETRY A ŽIVOTNOST BEZ OHLEDU NA VELIKOST.		Strana: 35

VÝPIS VNITŘNÍHO VYBAVENÍ

Dostavba domova pro seniory ve Vrchlabí - PD

POL.	POPIS	PODLAŽÍ	ks/m
14b	ODPADKOVÝ KOŠ NA TŘÍDĚNÝ ODPAD  ILUSTRAČNÍ OBRÁZEK	1.PP	0
		1.NP	5
		2.NP	1
		3.NP	1
		CELKEM	7ks
14c	HYGIENICKÝ DVOJBOX  ILUSTRAČNÍ OBRÁZEK	1.PP	0
		1.NP	1
		2.NP	2
		3.NP	2
		CELKEM	5ks
14d	ODPADKOVÝ KOŠ  ILUSTRAČNÍ OBRÁZEK	1.PP	0
		1.NP	0
		2.NP	1
		3.NP	1
		CELKEM	2ks
15a	NEOBSAZENO		
POZN : PŘED VÝROBOU BUDOU KONSTRUKCE ZAMĚŘENY A JEJICH ROZMĚRY KONZULTOVÁNY SE ZODPOVĚDNÝM PROJEKTANTEM. PŘED VÝROBOU BUDE PŘEDLOŽENA DÍLENSKÁ DOKUMENTACE KE KONZULTACI ZODPOV. PROJEKTANTOVI. DODAVATEL RUČÍ ZA TECHNICKÉ A FUNKČNÍ PARAMETRY A ŽIVOTNOST BEZ OHLEDU NA VELIKOST.		Strana: 36	





VÝPIS VNITŘNÍHO VYBAVENÍ

Dostavba domova pro seniory ve Vrchlabí - PD

POL.	POPIS		PODLAŽÍ	ks/m	
15b	TELEVIZE - SPOLEČENSKÁ MÍSTNOST	 ILUSTRAČNÍ OBRÁZEK	TELEVIZE, ROZLIŠENÍ MAX: 3840x2160 px ROZLIŠENÍ MAX.: 4K Ultra HD TYP: SMART TV TECHNOLOGIE: LED PODPOROVANÉ HDR STANDARDY: HDR10, HDR10+, HLG SMART FUNKCE: HbbTV, Chytrý ovladač, Webový prohlížeč Přehrávání z USB, Skylink Fast Scan, Základní hotelový mód BEZDRÁTOVÉ PŘIPOJENÍ: WiFi, Bluetooth, Apple AirPlay 2, DLNA VSTUP/VÝSTUP: USB, LAN, HDMI 2.1, HDMI 2.0, Digitální optický/Digitální audio výstup, CI+ 1.4, HDMI 3x, USB 1x TYP TUNERU: DVB-T2 HEVC, DVB-S2, DVB-C ZVUK: VÝKON REPRODUKTORŮ 20 W SPOTŘEBA V ŠDR. REŽIMU: 70 kWh/1000h VČETNĚ NÁSTĚNNÉHO DRŽÁKU BARVA: ČERNÁ ROZMĚRY: 1449x59x906 mm ÚHLOPŘÍČKA: 65" (165,1 cm)	1.PP	0
				1.NP	1
				2.NP	2
				3.NP	2
				CELKEM	5ks
15c	NÍZKÁ LEDNICE	 ILUSTRAČNÍ OBRÁZEK	NÍZKÁ LEDNICE VOLNĚ STOJÍCÍ JEDNODVEŘOVÁ MECHANICKÁ REGULACE TEPLOTY ZAPUŠTĚNÁ MADLA NASTAVITELNÝ TERMOSTAT VÝŠKOVĚ NASTAVITELNÉ NOŽÍČKY MOŽNOST ZMĚNY SMĚRU OTEVÍRÁNÍ DVEŘÍ VNITŘNÍ VÝBAVA: 2 POLICE, 3 PŘÍHRÁDKY VE DVEŘÍCH VÝPARNÍK V HORNÍ ČÁSTI ENERGETICKÁ TŘÍDA: F SPOTŘEBA EL. ENERGIE: 103 KWH/ROK CELKOVÝ UŽITNÝ OBJEM: 67 l HLUČNOST: 39 dB BARVA: BÍLÁ ROZMĚRY: 440x510x640 mm	1.PP	0
				1.NP	1
				2.NP	0
				3.NP	0
				CELKEM	1ks
15d	PC SEŠŤAVA VČETNĚ PŘÍSLUŠENSTVÍ	 ILUSTRAČNÍ OBRÁZEK	PC SEŠŤAVA VČETNĚ PŘÍSLUŠENSTVÍ VIZUÁLNÍ STAV A+ OBRAZOVKA: ÚHLOPŘÍČKA OBRAZOVKY 23" NATIVNÍ ROZLIŠENÍ 1920x1080 (FULL HD) PROCESOR (CPU) TYP INTEL CORE I5: MODEL I5-6600 FREKVENCE (MAX) 3.9 GHz OPERAČNÍ PAMĚŤ (RAM) KAPACITA OPERAČNÍ PAMĚTI: 4 GB TYP OPERAČNÍ PAMĚTI: DDR4 PEVNÝ DISK A OPTICKÁ MECHANIKA KAPACITA PEVNÉHO DISKU: 128 GB TYP PEVNÉHO DISKU SSD, M.2 SATA GRAFICKÁ KARTA (GPU) TYP GRAFICKÉ KARTY SDÍLENÁ OPERAČNÍ SYSTÉM: WINDOWS 10 PROFESSIONAL SOUČÁSTI KLÁVESNICE A MYS BARVA: ČERNO-STŘÍBRNÁ	1.PP	0
				1.NP	5
				2.NP	3
				3.NP	3
				CELKEM	11ks
15e	NOTEBOOK	 ILUSTRAČNÍ OBRÁZEK	SSD Kapacita: 512 GB (0,51 TB) Velikost operační paměti RAM: 16 GB Čip grafické karty: Intel Iris Xe Graphics Modelové označení procesoru: Intel Core i5 1240P Alder Lake Frekvence procesoru: 1,7 GHz (1 700 MHz) Typ úložiště: SSD Úhlopříčka displeje: 16" Výbava: Podsvícená klávesnice, Numerická klávesnice, Čtečka otisků prstů, Čtečka paměťových karet, TPM 2.0, Operační systém Poměr stran: 16:10 Maximální rozlišení: 1920 x 1200 px Typ procesoru: Intel Core i5 Počet jader procesoru: 12 x Generace procesoru Intel: Alder Lake (12. generace) Cache procesoru: 12 MB Celkový počet slotů: 2x Operační systém: Windows 11 Pro Nabíjení přes USB-C ROZMĚRY: 357x252x18 mm	1.PP	0
				1.NP	2
				2.NP	0
				3.NP	0
				CELKEM	2ks
POZN : PŘED VÝROBOU BUDOU KONSTRUKCE ZAMĚŘENY A JEJICH ROZMĚRY KONZULTOVÁNY SE ZODPOVĚDNÝM PROJEKTANTEM. PŘED VÝROBOU BUDE PŘEDLOŽENA DÍLENSKÁ DOKUMENTACE KE KONZULTACI ZODPOV. PROJEKTANTOVI. DODAVATEL RUČÍ ZA TECHNICKÉ A FUNKČNÍ PARAMETRY A ŽIVOTNOST BEZ OHLEDU NA VELIKOST.				Strana: 37	





VÝPIS VNITŘNÍHO VYBAVENÍ

Dostavba domova pro seniory ve Vrchlabí - PD

POL.	POPIS		PODLAŽÍ	ks/m
15f	<div>DATAPROJEKTOR VČETNĚ STROPNÍHO DRŽÁKU</div> <div></div> <div>ILUSTRAČNÍ OBRÁZEK</div>	<div>DATAPROJEKTOR PROMÍTÁNÍ V POMĚRU 16:9 JAKO ZDROJ SVĚTLA SLOUŽÍ LAMPA TECHNOLOGIE LCD MAX. ROZLIŠENÍ: 1920×1080 px MAX. PROJEKČNÍ VZDÁLENOST: 14,4 m TYP PŘIPOJENÍ: HDMI 1.4, VGA, Kompozitní OSTATNÍ VSTUPY/VÝSTUPY: USB, WiFi, LAN, AUDIO JACK VÝSTUP, AUDIO JACK VSTUP, RS232 VČETNĚ STROPNÍHO DRŽÁKU S NASTAVITELNOU DÉLKOU, NAKLÁPĚNÍM 360°ROTACE</div> <div>BARAV: BÍLÁ ROZMĚRY: 309×90×282 mm</div>	1.PP	0
			1.NP	0
			2.NP	1
			3.NP	1
	CELKEM	2ks		
15g	<div>PROMÍTAČÍ PLÁTNO</div> <div></div> <div>ILUSTRAČNÍ OBRÁZEK</div>	<div>PROJEKČNÍ PLÁTNO SVINOVACÍ PLÁTNO, EL. OVLÁDANÉ PŘÍMÁ MONTÁŽ NA STĚNU NEBO STROP MOTOR PRO NAVÍJENÍ DÁLKOVÉ OVLÁDÁNÍ ÚHLOPŘÍČKA: 106" (269,24 cm) POMĚR STRAN 16:9</div> <div>BÍLÉ PLÁTNO ČERNÉ OKRAJE BÍLÉ TĚLO ROZMĚRY: 2347×1321 mm</div>	1.PP	0
			1.NP	0
			2.NP	1
			3.NP	1
	CELKEM	2ks		
15h	<div>TISKÁRNA</div> <div></div> <div>ILUSTRAČNÍ OBRÁZEK</div>	<div>TISKÁRNA LASEROVÁ, ČERNOBÍLÁ FORMÁT A4 PŘIPOJENÍ: USB, WIFI, LAN, BLUETOOTH FUNKCE: AIRPRINT, DUPLEX, KOPÍROVÁNÍ, SKENOVÁNÍ ROZLIŠENÍ SKENERU: 600×600 DPI VSTUPNÍ ZÁSOBNÍK INFORMAČNÍ DISPLEJ</div> <div>ROZMĚRY: 368×299×242 mm</div>	1.PP	0
			1.NP	2
			2.NP	1
			3.NP	1
	CELKEM	4ks		
15i	<div>SKARTOVAČKA</div> <div></div> <div>ILUSTRAČNÍ OBRÁZEK</div>	<div>SKARTOVAČKA KŘÍŽOVÝ ŘEZ RYCHLOST SKARTACE: 2,1 m/min MAX. KAPACITA SKARTACE: 10 LISTŮ SKARTOVANÝ MATERIÁL: PAPÍR, CD, DVD, PLASTOVÉ KARTY OBJEM KOŠE: 20l START/STOP AUTOMATICKÝ</div> <div>ROZMĚRY: 345×245×445 mm</div>	1.PP	0
			1.NP	2
			2.NP	1
			3.NP	1
	CELKEM	4ks		
POZN : PŘED VÝROBU BUDOU KONSTRUKCE ZAMĚŘENY A JEJICH ROZMĚRY KONZULTOVÁNY SE ZODPOVĚDNÝM PROJEKTANTEM. PŘED VÝROBU BUDE PŘEDLOŽENA DÍLENSKÁ DOKUMENTACE KE KONZULTACI ZODPOV. PROJEKTANTOVI. DODAVATEL RUČÍ ZA TECHNICKÉ A FUNKČNÍ PARAMETRY A ŽIVOTNOST BEZ OHLEDU NA VELIKOST.			Strana: 38	





VÝPIS VNITŘNÍHO VYBAVENÍ

Dostavba domova pro seniory ve Vrchlabí - PD

POL.	POPIS		PODLAŽÍ	ks/m
16a	<div>TREZOR</div> <div></div> <div>ILUSTRAČNÍ OBRÁZEK</div>	TREZOR KORPUS NA VŠECH STRANÁCH DVOUSTĚNNÝ S CELOOBVODOVOU PROTIPOŽÁRNÍ DRÁŽKOU DVEŘE DVOUSTĚNNÉ, TLOUŠŤKA 55 mm S DVEŘNÍM PLÁTEM TLOUŠŤKY 3 mm UZAVÍRACÍ PROFIL NA STRANĚ ZÁVĚSŮ ZÁVORA S 3 STRANNÝM ZAJIŠTĚNÍM DVOJITÝ ZUBOVÝ BEZPEČNOSTNÍ ZÁMEK VDS TŘÍDY I SE 2 KLÍČI KOVÁNÍ S PŘESAHEM 12 mm VŽDY DVA OTVORY V ZADNÍ STĚNĚ A DNĚ PRO UKOTVENÍ BEZPEČNOSTNÍ STUPEŇ B PODLE VDMA 24992 A ZKOUŠENÉ A CERTIFIKOVANÉ PODLE EVROPSKÉ NORMY S2 PODLE PN-EN 14450:2006 ROZMĚRY: 380×425×805 mm POZN.: KVALITA A PROVEDENÍ ODPOVÍDÁ ÚČELU UŽÍVÁNÍ OBJEKTU POVRCH ODOLNÝ PROTI ČISTÍCÍM A DESINFEKČNÍM PROSTŘEDKŮM	1.PP	0
			1.NP	1
			2.NP	0
			3.NP	0
			CELKEM	1ks
17a	<div>KADEŘNICKÝ STOLEK SE ZRCADLI</div> <div></div> <div>ILUSTRAČNÍ OBRÁZEK</div>	KADEŘNICKÝ OBOUSTRANNÝ STOLEK SE ZRCADLI STOLEK VYROBEN Z DÝHY Z KAŽDÉ STRANY ZRCADLO, ZÁSUVKA, INTEGROVANÁ OPĚRKA NA NOHY, DRŽÁK NA FÉN BARVA: DŘEVĚNÁ DÝHA – DLE VZORNÍKU VÝROBCE ROZMĚRY: 820×480×1800 mm POZN.: KVALITA A PROVEDENÍ ODPOVÍDÁ ÚČELU UŽÍVÁNÍ OBJEKTU POVRCH ODOLNÝ PROTI ČISTÍCÍM A DESINFEKČNÍM PROSTŘEDKŮM	1.PP	0
			1.NP	1
			2.NP	0
			3.NP	0
			CELKEM	1ks
17b	<div>KADEŘNICKÉ KŘESLO</div> <div></div> <div>ILUSTRAČNÍ OBRÁZEK</div>	KADEŘNICKÉ KŘESLO OTOČNÉ O 360° NASTAVITELNÁ VÝŠKA SEDÁKU POMOCÍ HYDRAULICKÉHO ČERPADLA 45-56,5 cm OCELOVÁ KONSTRUKCE ČAOUNĚNÍ Z KOŽENKY OPĚRKA NA NOHY BARVA: ČERNÁ ROZMĚRY: 580×520×1250 mm POZN.: KVALITA A PROVEDENÍ ODPOVÍDÁ ÚČELU UŽÍVÁNÍ OBJEKTU POVRCH ODOLNÝ PROTI ČISTÍCÍM A DESINFEKČNÍM PROSTŘEDKŮM	1.PP	0
			1.NP	1
			2.NP	0
			3.NP	0
			CELKEM	1ks
17c	<div>SUŠÍCÍ HELMA NA STOJANU</div> <div></div> <div>ILUSTRAČNÍ OBRÁZEK</div>	SUŠÍCÍ HELMA NA STOJANU MOBILNÍ S 5ti KOLEČKY PLASTOVÁ HELMA OCELOVÝ POZINKOVANÝ STOJAN VÝKON: 1100 W TEPLOTA: 75° ČASOVAČ: 0-60 min BARVA: ČERNÁ ROZMĚRY: Øhelmy 300 mm, v. 1250-1550 mm POZN.: KVALITA A PROVEDENÍ ODPOVÍDÁ ÚČELU UŽÍVÁNÍ OBJEKTU POVRCH ODOLNÝ PROTI ČISTÍCÍM A DESINFEKČNÍM PROSTŘEDKŮM	1.PP	0
			1.NP	1
			2.NP	0
			3.NP	0
			CELKEM	1ks
POZN : PŘED VÝROBU BUDOU KONSTRUKCE ZAMĚŘENY A JEJICH ROZMĚRY KONZULTOVÁNY SE ZODPOVĚDNÝM PROJEKTANTEM. PŘED VÝROBU BUDE PŘEDLOŽENA DÍLENSKÁ DOKUMENTACE KE KONZULTACI ZODPOV. PROJEKTANTOVI. DODAVATEL RUČÍ ZA TECHNICKÉ A FUNKČNÍ PARAMETRY A ŽIVOTNOST BEZ OHLEDU NA VELIKOST.			Strana: 39	

VÝPIS VNITŘNÍHO VYBAVENÍ

Dostavba domova pro seniory ve Vrchlabí - PD

POL.	POPIS		PODLAŽÍ	ks/m
18a	<div>SAMOZAVLAŽOVACÍ KVĚTINÁČ A INTERIÉROVÁ KVĚTINA</div> <div></div> <div>ILUSTRAČNÍ OBRÁZEK</div>	<div>SAMOZAVLAŽOVACÍ KVĚTINÁČ S INTERIÉROVÝMI KVĚTINAMI VÝŠŠÍHO VZRŮSTU NENÁROČNÁ NA PĚSTOVÁNÍ I ÚDRŽBU NAPŘ. Sansevieria Spikes (3 ks V KVĚTINÁČI) Aglaonema silver bay (2 ks V KVĚTINÁČI) CELKOVÁ VÝŠKA I S BALEM CCA 600 mm KVĚTINÁČ SAMOZAVLAŽOVACÍ S UKAZATELEM HLADINY VODY PLASTOVÝ BARVA: BÍLÁ ROZMĚRY: 750×300×430 mm</div>	1.PP	0
			1.NP	5
			2.NP	0
			3.NP	0
			CELKEM	5ks
18b	<div>VITRÍNA</div> <div></div> <div>ILUSTRAČNÍ OBRÁZEK</div>	<div>INTERIÉROVÁ INFORMAČNÍ VITRÍNA HLINÍKOVÝ RÁM SE ZAKLENÍM Z PLEXISKLA PLOCHA VELIKOSTI 8×A4 S MAGNETICKÝM POPISOVATELNÝM POVRCHEM VESTAVĚNÝ ZÁMEK ROZMĚRY: 931×26×655 mm</div>	1.PP	0
			1.NP	3
			2.NP	3
			3.NP	3
			CELKEM	9ks
18c	<div>DRŽÁK PRÁDELNÍCH ŠŇŮR VČETNĚ PRÁDELNÍ ŠŇŮRY</div> <div></div> <div>ILUSTRAČNÍ OBRÁZEK</div>	<div>DRŽÁK PRÁDELNÍCH ŠŇŮR OCELOVÝ DRŽÁK S 8 HÁČKY VČETNĚ PRÁDELNÍ ŠŇŮRY (MIN. 45 m) ODOLNÉ VŮČI PŘETRŽENÍ S OCELOVÝM LANKEM BARVA: POZINK ROZMĚRY: dl. 800 mm</div>	1.PP	4
			1.NP	0
			2.NP	0
			3.NP	0
			CELKEM	4ks
18d	<div>GARNÝŽ</div> <div></div> <div>ILUSTRAČNÍ OBRÁZEK</div>	<div>GARNÝŘ KOVOVÁ TYČ Ø 25 mm SOUČÁSTÍ DRŽÁK, KONCOVKY A KROUŽKY S ŽABKAMI BARVA: STŘÍBRNÁ/MAT ROZMĚRY: dl. 4000 mm</div>	1.PP	0
			1.NP	6
			2.NP	14
			3.NP	13
			CELKEM	33ks
POZN : PŘED VÝROBU BUDOU KONSTRUKCE ZAMĚŘENY A JEJICH ROZMĚRY KONZULTOVÁNY SE ZODPOVĚDNÝM PROJEKTANTEM. PŘED VÝROBU BUDE PŘEDLOŽENA DÍLENSKÁ DOKUMENTACE KE KONZULTACI ZODPOV. PROJEKTANTOVI. DODAVATEL RUČÍ ZA TECHNICKÉ A FUNKČNÍ PARAMETRY A ŽIVOTNOST BEZ OHLEDU NA VELIKOST.			Strana: 40	

VÝPIS VNITŘNÍHO VYBAVENÍ

Dostavba domova pro seniory ve Vrchlabí - PD

POL.		POPIS	PODLAŽÍ	ks/m
18e	<div>ZÁCLONA</div> <div></div> <div>ILUSTRAČNÍ OBRÁZEK</div>	<div>ZÁCLONA</div> <div>BEZ VZORU</div> <div>S OLŮVKEM VE SPODNÍ ČÁSTI</div> <div>BARVA: BÍLÁ</div> <div>ROZMĚRY: 2ks 2500×3000 mm</div> <div>POZN.: KVALITA A PROVEDENÍ ODPOVÍDÁ ÚČELU UŽÍVÁNÍ OBJEKTU</div> <div>POVRCH ODOLNÝ PROTI ČISTÍCÍM A DESINFEKČNÍM PROSTŘEDKŮM</div> <div>MUSÍ SPLNIT POŽADAVEK NA DOBU ZÁPALNOSTI DELŠÍ NEŽ 20 s</div>	1.PP	0
			1.NP	6
			2.NP	14
			3.NP	14
	CELKEM	34ks		
18f	<div>ZÁVĚSY</div> <div></div> <div>ILUSTRAČNÍ OBRÁZEK</div>	<div>ZÁVĚSY</div> <div>BEZ VZORU</div> <div>BARVA: DLE VZORNÍKU VÝROBCE</div> <div>ROZMĚRY: 2ks 1450×3000 mm</div> <div>POZN.: KVALITA A PROVEDENÍ ODPOVÍDÁ ÚČELU UŽÍVÁNÍ OBJEKTU</div> <div>POVRCH ODOLNÝ PROTI ČISTÍCÍM A DESINFEKČNÍM PROSTŘEDKŮM</div> <div>MUSÍ SPLNIT POŽADAVEK NA DOBU ZÁPALNOSTI DELŠÍ NEŽ 20 s</div>	1.PP	0
			1.NP	6
			2.NP	14
			3.NP	14
	CELKEM	34ks		
19a	<div>ZVEDÁK</div> <div>   </div> <div>ILUSTRAČNÍ OBRÁZEK</div>	<div>ZVEDÁK</div> <div>ELEKTRICKÝ DYNAMICKÝ POLOHOVACÍ SYSTÉM</div> <div>DUÁLNI OVLÁDÁNÍ – DÁLKOVÝM OVLADAČEM A NA SLOUPU ZVEDÁKU</div> <div>POLOHOVÁNÍ KLIENTA PŘÍMO VE ZVEDÁKU POMOCÍ MOTORU</div> <div>OVLÁDANÉHO DÁLKOVÝM OVLADAČEM</div> <div>ELEKTRICKY OTEVÍRANÝ PODVOZEK POMOCÍ DÁLKOVÉHO OVLADAČE</div> <div>UMOŽŇUJE POUŽITÍ 3 RAMEN A JEJICH SNADNOU ZÁMĚNU: RAMENO PRO VAK,</div> <div>LEHÁTKOVÉ ZÁVĚSNÉ RAMENO A DVOUBODOVÉ ZÁVĚSNÉ RAMENO</div> <div>SYSTÉM NOUZOVÉHO MECHANICKÉHO SPOUŠTĚNÍ</div> <div>RUČNÍM OTÁČENÍM KLIKÝ UMÍSTĚNÉ NA SLOUPU ZVEDÁKU</div> <div>AUTOMATICKÉ ZASTAVENÍ POHYBU RAMENE SMĚREM DOLŮ PŘI NÁRAZU</div> <div>NA PŘEKÁŽKU</div> <div>STABILNÍ VERTIKÁLNÍ SYSTÉM: VERTIKÁLNÍ SLOUPOVÝ ZDVIH</div> <div>NIKOLI OBLOUKOVÝ ZDVIH),</div> <div>ANTI-HOUPÁNÍ SE 4 BODOVÝM ZVEDACÍM RAMENEM</div> <div>4 BODOVÉ RAMENO S DPS</div> <div>ÚCHYTÝ VAKU NA ZÁVĚSNÉM RAMENI SE ČTYŘBODOVÝM KLIPOVÝM</div> <div>SYSTÉMEM TVARU KLÍČOVÉ DÍRKY</div> <div>VAK S PLASTOVÝMI KLIPI SÍŤOVÝ 1 ks VELIKOST XL + 1 ks VELIKOST L</div> <div>VAK S PLASTOVÝMI KLIPI 1 ks VELIKOST L + 1 ks VELIKOST XL</div> <div>BEZPEČNÁ PRACOVNÍ ZÁTĚŽ MAX. 225 kg</div> <div>VNĚJŠÍ ŠÍŘKA PODVOZKU MAX. 718 mm</div> <div>VNITŘNÍ ŠÍŘKA ROZEVŘENÉHO PODVOZKU MIN. 1070 mm</div> <div>ROZSAH ZDVIHU MIN. 1340 mm</div> <div>VÝŠE ZDVIHU RAMENE MIN. 1500 mm</div> <div>POZN.: KVALITA A PROVEDENÍ ODPOVÍDÁ ÚČELU UŽÍVÁNÍ OBJEKTU</div> <div>POVRCH ODOLNÝ PROTI ČISTÍCÍM A DESINFEKČNÍM PROSTŘEDKŮM</div>	1.PP	0
			1.NP	1
			2.NP	0
			3.NP	0
	CELKEM	1ks		
POZN : PŘED VÝROBU BUDOU KONSTRUKCE ZAMĚŘENY A JEJICH ROZMĚRY KONZULTOVÁNY SE ZODPOVĚDNÝM PROJEKTANTEM. PŘED VÝROBU BUDE PŘEDLOŽENA DÍLENSKÁ DOKUMENTACE KE KONZULTACI ZODPOV. PROJEKTANTOVI. DODAVATEL RUČÍ ZA TECHNICKÉ A FUNKČNÍ PARAMETRY A ŽIVOTNOST BEZ OHLEDU NA VELIKOST.			Strana: 41	




VÝPIS VNITŘNÍHO VYBAVENÍ

Dostavba domova pro seniory ve Vrchlabí - PD

POL.	POPIS		PODLAŽÍ	ks/m
19b	<div>HYGIENICKÁ ŽIDLE</div> <div></div> <div>ILUSTRAČNÍ OBRÁZEK</div>	<div>HYGIENICKÁ ŽIDLE</div> <div>VÝŠKOVĚ NASTAVITELNÁ</div> <div>PRO TRANSPORT PACIENTA Z LŮŽKA PŘÍMO DO VANY</div> <div>RUČNÍ OVLADAČ</div> <div>ERGONOMICKÁ RUKOJEŤ</div> <div>OPĚRKA RUKOU I ZAD LZE VYKLOPIT DOZADU</div> <div>DVOJDÍLNÁ SEDAČKA</div> <div>BEZPEČNOSTNÍ PÁS</div> <div>KOLEČKA S BRZDOU</div> <div>NOUZOVÉ TLAČÍTKO PRO OVLÁDÁNÍ U BATERIE</div> <div>SOUČÁSTÍ NABÍJEČKA BATERIE</div> <div>ROZMĚRY: 680×815×1100–1665 mm</div> <div>POZN.: KVALITA A PROVEDENÍ ODPOVÍDÁ ÚČELU UŽÍVÁNÍ OBJEKTU</div> <div>POVRCH ODOLNÝ PROTI ČISTÍCÍM A DESINFEKČNÍM PROSTŘEDKŮM</div>	1.PP	0
			1.NP	0
			2.NP	1
			3.NP	1
			CELKEM	2ks
19c	NEOBSAZENO			
19d	<div>MOBILNÍ SPRCHOVÝ SYSTÉM</div> <div></div> <div>ILUSTRAČNÍ OBRÁZEK</div>	<div>MOBILNÍ SPRCHOVÝ SYSTÉM</div> <div>PRO PÉČI O KLIENTA PŘÍMO NA LŮŽKU</div> <div>OCELOVÁ KONTRUKCE</div> <div>ANTIKOROZNÍ ÚPRAVA</div> <div>NEREZOVÝ ZÁSOBNÍK NA VODU – 23 l</div> <div>AKTIVNÍ ODSÁVÁNÍ POUŽITÉ VODY</div> <div>NASTAVITELNÁ TEPLOTA VODY</div> <div>JEDNODUCHÁ ÚDRŽBA</div> <div>AUTOMATICKÁ DESINFEKCE VNITŘNÍHO OKRUHU</div> <div>JEDNODUCHÉ VYPOUŠTĚNÍ POUŽITÉ VODY</div> <div>FUNKCE PRO TEPLOTNÍ DESINFEKCI SYSTÉMU</div> <div>ODDĚLENÉ OKRUHY PRO ČISTOU A POUŽITOU VODU</div> <div>6 ks KOLEČEK Ø100 mm, DVĚ KOLEČKA S BRZDOU</div> <div>ZÁSOBNÍK NA DESINFEKCI, 5 l</div> <div>ČERPADLO NA ČISTOU VODU 8 l/min, 24 V</div> <div>ČERPADLO NA ODPADNÍ VODU 14 l/min, 24 V</div> <div>ROZMĚRY: 940×580×1006 mm</div> <div>POZN.: KVALITA A PROVEDENÍ ODPOVÍDÁ ÚČELU UŽÍVÁNÍ OBJEKTU</div> <div>POVRCH ODOLNÝ PROTI ČISTÍCÍM A DESINFEKČNÍM PROSTŘEDKŮM</div>	1.PP	0
			1.NP	0
			2.NP	1
			3.NP	1
			CELKEM	2ks
POZN : PŘED VÝROBOU BUDOU KONSTRUKCE ZAMĚŘENY A JEJICH ROZMĚRY KONZULTOVÁNY SE ZODPOVĚDNÝM PROJEKTANTEM. PŘED VÝROBOU BUDE PŘEDLOŽENA DÍLENSKÁ DOKUMENTACE KE KONZULTACI ZODPOV. PROJEKTANTOVI. DODAVATEL RUČÍ ZA TECHNICKÉ A FUNKČNÍ PARAMETRY A ŽIVOTNOST BEZ OHLEDU NA VELIKOST.			Strana: 42	


VÝPIS VNITŘNÍHO VYBAVENÍ

Dostavba domova pro seniory ve Vrchlabí - PD

POL.	POPIS		PODLAŽÍ	ks/m
20a	<div>MOTOMED</div> <div></div> <div>ILUSTRAČNÍ OBRÁZEK</div>	<div>MOTOMED</div> <div>PRO POSILOVÁNÍ DOLNÍCH I HORNÍCH KONČETIN</div> <div>BEZPEČNOSTNÍ CHODIDLOVÉ PODLOŽKY</div> <div>2-STUPŇOVÉ NASTAVENÍ PEDÁLU</div> <div>DRŽÁK RUKOU</div> <div>PODPOZEK S VELKÝMI KOLY</div> <div>CELOKOVOVÁ KONSTRUKCE</div> <div>VÝŠKOVĚ NASTAVITELNÁ VÝŠKA HORNÍ ČÁSTI</div> <div>NASTAVENÍ STUPŇŮ ZÁTĚŽE A SÍLY MOTORU 1-20</div> <div>VODIDLA PRO DOLNÍ KONČETINY</div> <div>MANŽETA PRO UPEVNĚNÍ RUKOU</div> <div>BAREVNÝ DISPLEJ</div> <div>ROZMĚRY: 590×105-117×610-870 mm</div> <div>POZN.: KVALITA A PROVEDENÍ ODPOVÍDÁ ÚČELU UŽÍVÁNÍ OBJEKTU</div> <div>POVRCH ODOBNÝ PROTI ČISTÍCÍM A DESINFEKČNÍM PROSTŘEDKŮM</div>	1.PP	0
			1.NP	1
			2.NP	0
			3.NP	0
	CELKEM	1ks		
20b	<div>MOBILNÍ CHODÍTKO</div> <div></div> <div>ILUSTRAČNÍ OBRÁZEK</div>	<div>MOBILNÍ CHODÍTKO</div> <div>VYROBĚNÉ Z LAKOVANÉ OCELI</div> <div>VYSTUŽENÉ VÝŠKOVĚ NASTAVITELNÉ RAMENO</div> <div>VE TVARU U S MADLI</div> <div>4 OTOČNÁ KOLEČKA, ZADNÍ UZAMYKATELNÁ KOLEČKA</div> <div>NOSNOST 130 kg</div> <div>ROZMĚRY: 620×700×900-1360 mm</div> <div>POZN.: KVALITA A PROVEDENÍ ODPOVÍDÁ ÚČELU UŽÍVÁNÍ OBJEKTU</div> <div>POVRCH ODOBNÝ PROTI ČISTÍCÍM A DESINFEKČNÍM PROSTŘEDKŮM</div>	1.PP	0
			1.NP	1
			2.NP	0
			3.NP	0
	CELKEM	1ks		
20c	<div>ŽEBŘINY</div> <div></div> <div>ILUSTRAČNÍ OBRÁZEK</div>	<div>ŽEBŘINY</div> <div>DŘEVĚNÉ</div> <div>S VLEPENÝMI PŘÍČKAMI</div> <div>PEVNOSTNÍ ÚCHYTÝ NA ZEĎ SKRZ BOČNICI</div> <div>LAKOVANÉ</div> <div>NOSNOST 120 kg</div> <div>ROZMĚRY: 800×150×2400 mm</div> <div>POZN.: KVALITA A PROVEDENÍ ODPOVÍDÁ ÚČELU UŽÍVÁNÍ OBJEKTU</div> <div>POVRCH ODOBNÝ PROTI ČISTÍCÍM A DESINFEKČNÍM PROSTŘEDKŮM</div>	1.PP	0
			1.NP	1
			2.NP	0
			3.NP	0
	CELKEM	1ks		
POZN : PŘED VÝROBOU BUDOU KONSTRUKCE ZAMĚŘENY A JEJICH ROZMĚRY KONZULTOVÁNY SE ZODPOVĚDNÝM PROJEKTANTEM. PŘED VÝROBOU BUDE PŘEDLOŽENA DÍLENSKÁ DOKUMENTACE KE KONZULTACI ZODPOV. PROJEKTANTOVI. DODAVATEL RUČÍ ZA TECHNICKÉ A FUNKČNÍ PARAMETRY A ŽIVOTNOST BEZ OHLEDU NA VELIKOST.			Strana: 43	

VÝPIS VNITŘNÍHO VYBAVENÍ

Dostavba domova pro seniory ve Vrchlabí - PD

POL.	POPIS		PODLAŽÍ	ks/m
20d	<p>ŽIDLE LÉKAŘSKÁ</p>  <p>ILUSTRAČNÍ OBRÁZEK</p>	<p>ŽIDLE LÉKAŘSKÁ OPĚRÁK A SEDÁK TEXTILNÍ ČALOUNĚNÝ OCELOVÝ CHROMOVANÝ KŘÍŽ NASTAVITELNÁ VÝŠKA SEZENÍ POMCÍ PÍSTU NOSNOST 110 kg</p> <p>BARVA PODNOŽÍ: LESKLÝ HLINÍK BARVA ČALOUNĚNÍ: BÉŽOVÁ - DLE VZORNÍKU VÝROBCE CELKOVÉ ROZMĚRY: Ø420 v.530-600 mm</p> <p>POZN.: KOLEČKA BUDOU VHODNĚ ZVOLENA DLE TYPU NÁŠLAPNÉ VRSTVY KVALITA A PROVEDENÍ ODPOVÍDÁ ÚČELU UŽÍVÁNÍ OBJEKTU POVRCH ODOLNÝ PROTI ČISTÍCÍM A DESINFEKČNÍM PROSTŘEDKŮM ČALOUNĚNÍ MUSÍ SPLNIT POŽADAVEK NA DOBU ZÁPALNOSTI DELŠÍ NEŽ 20 s</p>	1.PP	0
			1.NP	1
			2.NP	0
			3.NP	0
			CELKEM	1ks
<p>POZN : PŘED VÝROBOU BUDOU KONSTRUKCE ZAMĚŘENY A JEJICH ROZMĚRY KONZULTOVÁNY SE ZODPOVĚDNÝM PROJEKTANTEM. PŘED VÝROBOU BUDE PŘEDLOŽENA DÍLENSKÁ DOKUMENTACE KE KONZULTACI ZODPOV. PROJEKTANTOVI. DODAVATEL RUČÍ ZA TECHNICKÉ A FUNKČNÍ PARAMETRY A ŽIVOTNOST BEZ OHLEDU NA VELIKOST.</p>			<p>Strana: 44</p>	